



# Cuenta Pública 2025

RBD: 8821

*Unidos por la excelencia, ¡vamos por ello!*

*Conforme al marco legal establecido por la Ley General de Educación, los decretos 469, 178, que regulan la rendición de cuentas de los establecimientos educacionales que reciben aportes del Estado.*





# TABLA DE CONTENIDOS

---

- ❑ Marco Institucional y Datos Generales
- ❑ Gestión Financiera y Recursos
- ❑ Resultados Académicos y Asistencia
- ❑ Formación, Convivencia y Redes de Apoyo
- ❑ Gestión Pedagógica e Inclusión



LICEO  
AMANDA LABARCA





# VISIÓN, MISIÓN Y SELLOS EDUCATIVOS

## VISIÓN

Aspiramos formar ciudadanos que se puedan desarrollar plenamente en la sociedad del siglo XXI, **ciudadanos con sentido crítico de la realidad, propositivos, creativos, respetuosos, que valoren las diferencias individuales, con competencias socioemocionales fuertes, comprometidos con la sustentabilidad local y global.**

## MISIÓN

Formar, a través de una educación integral de calidad, **ciudadanos con pensamiento crítico, propositivos creativos, innovadores y responsables, que posean competencias socioemocionales que les permitan valorar las diferencias individuales y colectivas** para desarrollarse plenamente en la sociedad del siglo XXI.

## SELLOS

**COMUNIDAD VIVA**

**EXCELENCIA  
ACADÉMICA**

**FORMACIÓN  
INTEGRAL**

**INCLUSIVA**

**SOY+  
AMANDINO**

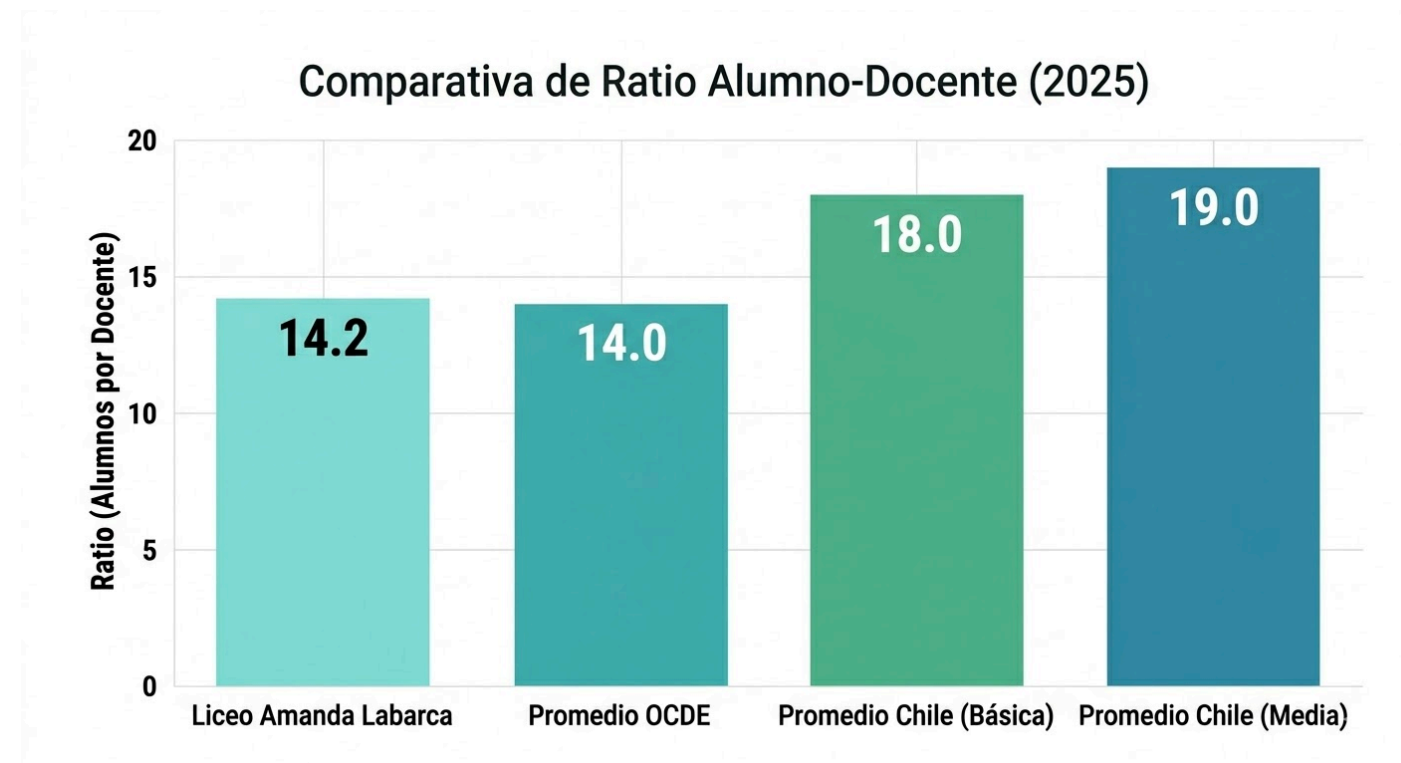
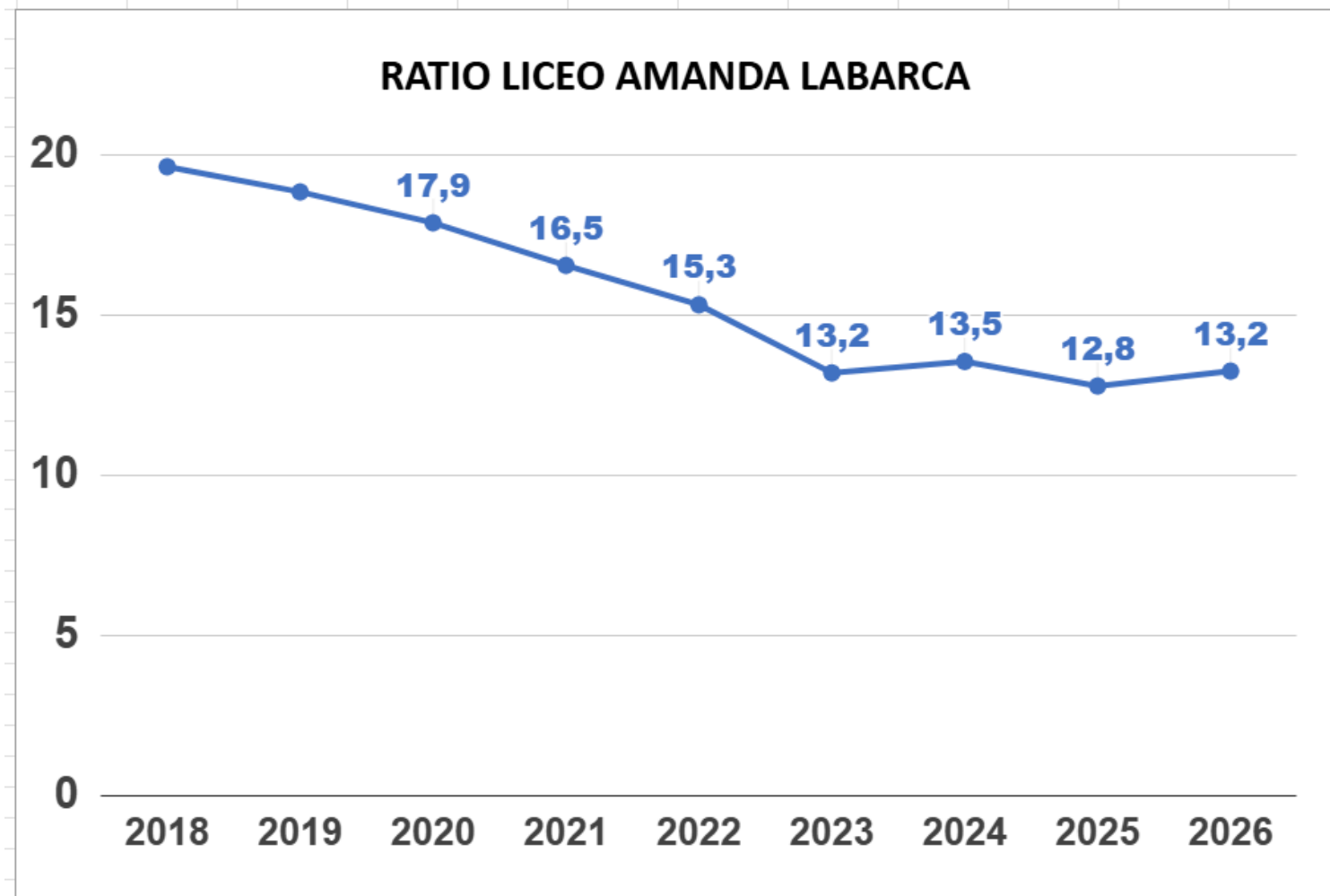


# DATOS GENERALES

Nombre del Establecimiento	Liceo Municipalizado Amanda Labarca - RBD: 8821
Dirección	Avenida Padre Hurtado Norte 1150, Vitacura
Dependencia	Municipal
Modalidad Educativa	Científico Humanista - Mixto
Jornada	Diurno - Jornada Educación Completa (JEC)
Niveles de atención	Ed. Parvularia - Ed. Básica - Ed. Media (3 cursos por nivel)
Clasificación SEP	Emergente - Desempeño Medio
Grupo Socioeconómico	Medio -Alto
Nivel de Escolaridad padres	13 a 15 años (padres); 14 a 15 años (madre)
Índice de Vulnerabilidad (IVE)	42%
Valor Matrícula/Mensualidad	\$3.500/\$33.000 (FICOM I° a IV°)



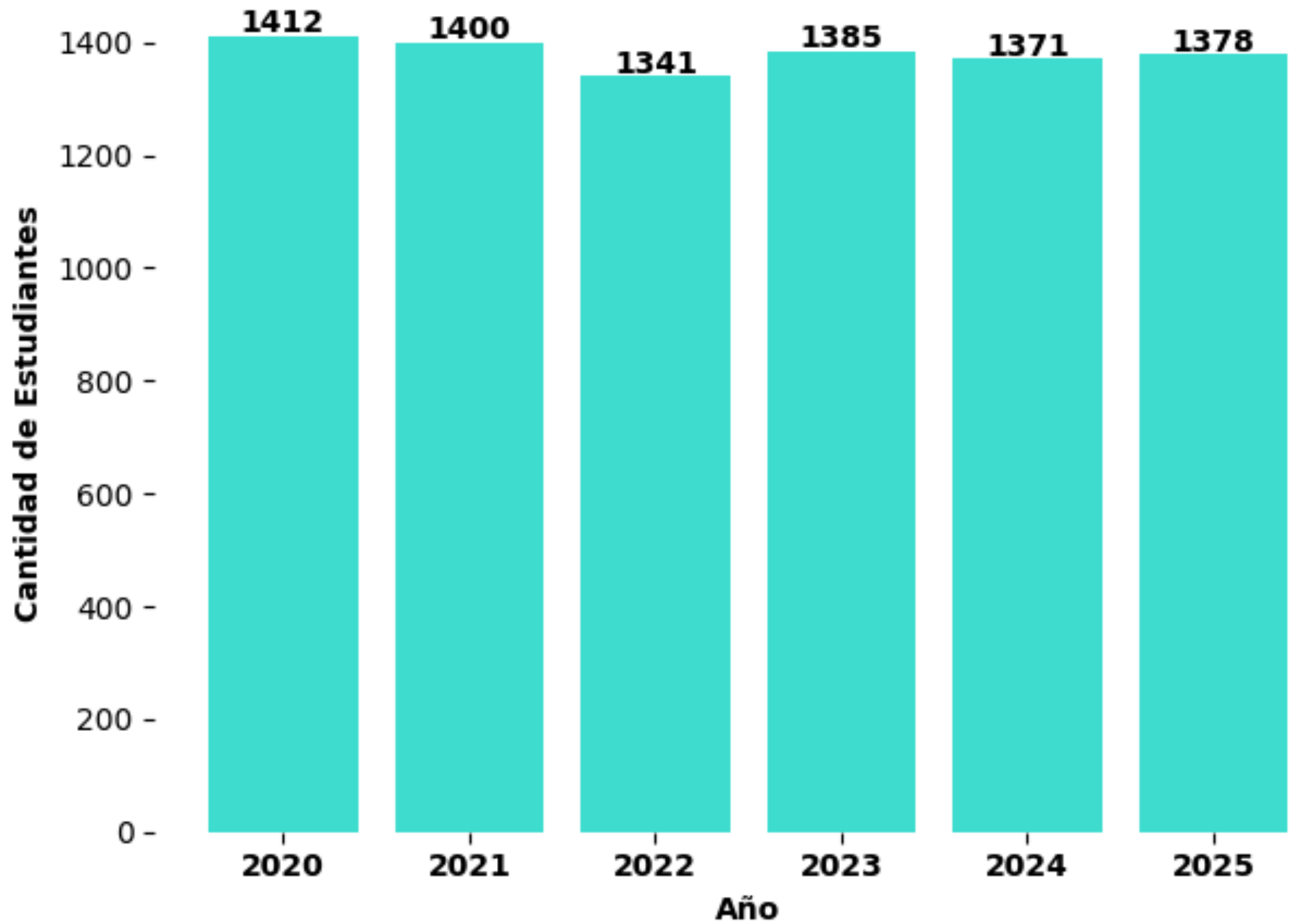
# DOTACIÓN Y RATIO





# MATRÍCULA 2025

Matrícula Establecimiento (2020-2025)



**2025**  
**1.378**

Educación Parvularia	<b>169</b>
Educación Básica	<b>787</b>
Educación Media	<b>422</b>

**Actual**  
**1394**



## Talento Incorporado: 12 Cargos Adjudicados (480 horas)

Educación Básica (4 cargos   100% de éxito)	Educación Media (7 cargos adjudicados)	Educación Diferencial (1 cargo adjudicado)
<p>Docente con mención en Lenguaje y Comunicación (40h)</p> <p>(x2 adjudicados)</p>	<p>Docente de Lengua Castellana y Comunicación (40h)</p> <p>(x3 adjudicados)</p>	<p>Educadora con mención en <b>Accesibilidad de los Aprendizajes</b> (44h)</p>
<p>Docente con mención en Ciencias Naturales (40h)</p>	<p>Docente de Historia, Geografía y Ed. Cívica (40h)</p>	
<p>Docente con mención en Inglés (40h)</p>	<p>Docente de Biología y Química (40h)</p>	
	<p>Docente de Inglés (40h)</p>	
	<p>Docente de Filosofía (36h)</p>	

# II. Gestión Financiera y Recursos



# CONTEXTO FINANCIERO Y MARCO DE GESTIÓN



## FICOM

Financiamiento Compartido mediante mensualidades

APORTES 1° - IV° MEDIO



## SEP

Subvención Escolar Preferencial

FONDOS MINISTERIALES/ PLAN MEJORAMIENTO EDUCATIVO



## MEJORAMIENTO

Mantenimiento de Infraestructura

FONDOS MINISTERIALES



## FAEP

Fondo de Apoyo a la Educación Pública

FONDOS MINISTERIALES



# FINANCIAMIENTO COMPARTIDO (FICOM)

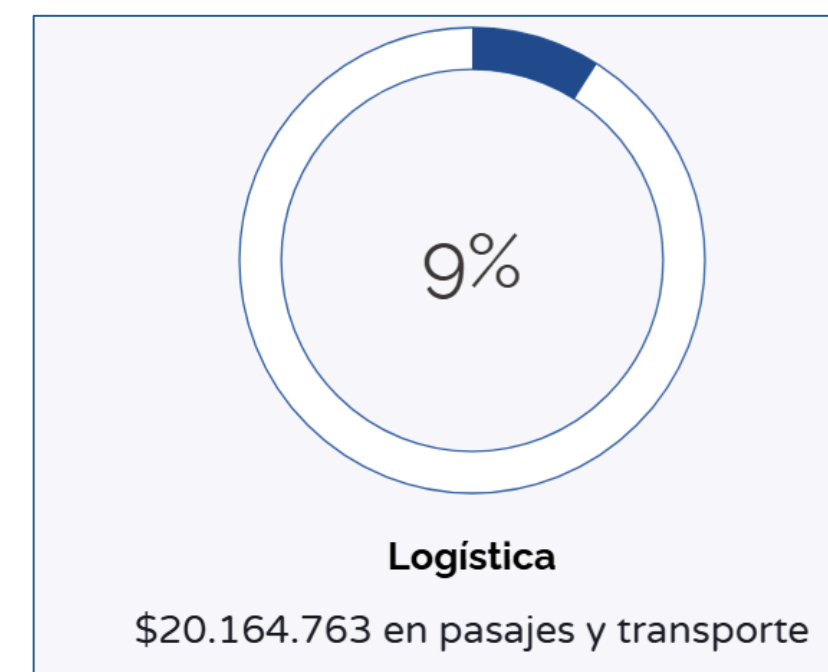
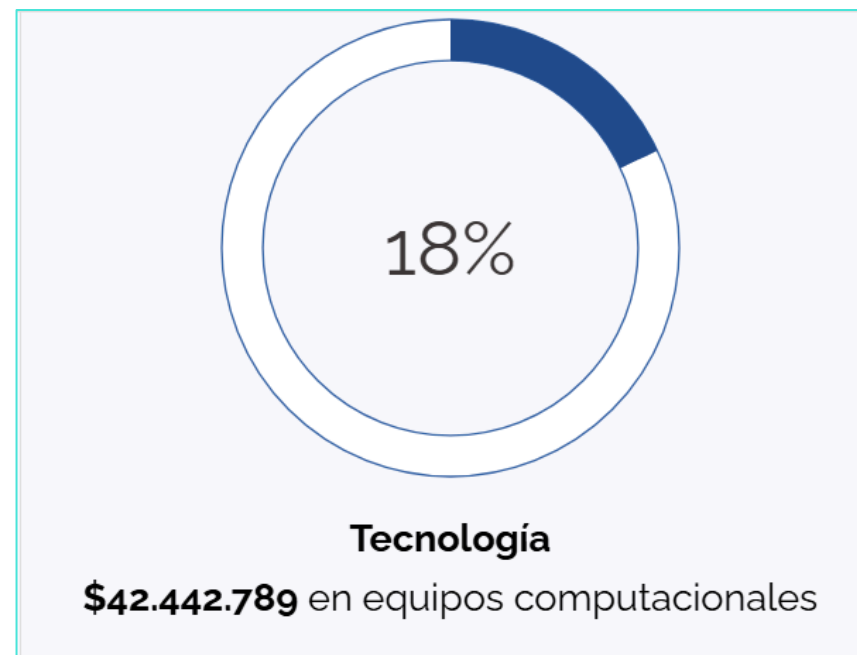
Concepto	1er Semestre (Ene-Jun)	2do Semestre (Jul-Dic)	Total Anual 2025
<b>Saldo Inicial Arrastre</b>			\$52.289.351
<b>Ingresos del Período</b>	\$19.110.250	\$27.552.501	\$46.662.751
<b>TOTAL</b>			\$98.952.102
<b>TOTAL GASTOS</b>	\$19.360.780	\$25.277.620	\$44.638.400
<b>SALDO FINAL</b>			\$54.313.702



# SUBVENCIÓN ESCOLAR PREFERENCIAL (SEP):

Concepto	Monto
Ingresos disponibles año 2025	\$278.901.339
Egresos año 2025	\$232.036.388

Categoría	Cantidad
Estudiantes Preferentes	510
Estudiantes Prioritarios	501





# MEJORAMIENTO

**Inversión Total:  
\$30.833.879**



## Edificaciones

\$8.836.533 para mantenimiento y reparación de edificaciones



## Mobiliario

\$5.013.708 para adquisición de muebles y equipamiento



## Materiales

\$2.838.141 para materiales de mantención y reparaciones



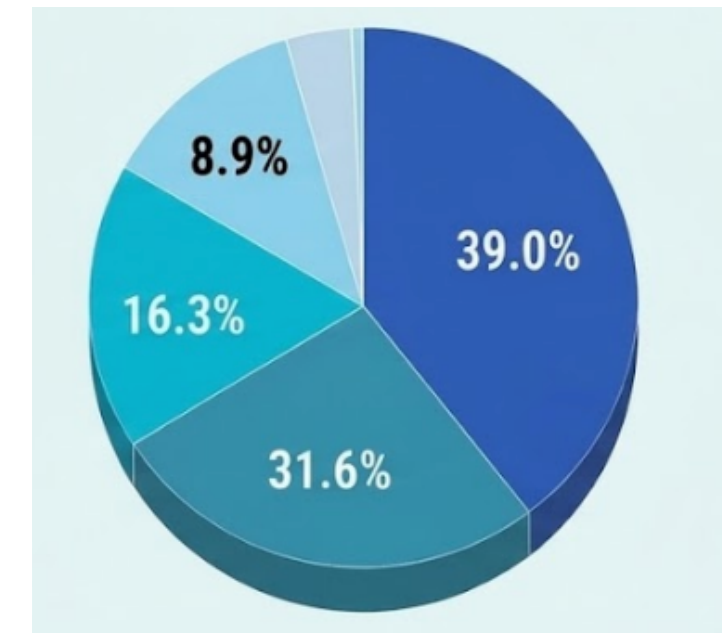
## Otros Fondos

\$14.145.497 para diversos recursos de mantención

# FONDO DE APOYO A LA EDUCACIÓN PÚBLICA (FAEP)

FAEP		
Vigente	Acumulada	Disponibile
173.418.000	102.972.394	70.445.606

INFORMACIÓN ENTREGADA POR DEPARTAMENTO DE EDUCACIÓN MUNICIPALIDAD DE VITACURA



# III. Resultados Académicos y Asistencia





# RESULTADOS SIMCE 2025

## 4° Básico Lectura

Liceo: 305 ↓ -6 · Nacional: 276 - Vitacura: 302

Lugar 10°  
Colegios de  
Vitacura

## 4° Básico Matemática

Liceo: 297 = 0 · Nacional: 262 - Vitacura: 307

Lugar 10°  
Colegios de  
Vitacura

## 8° Básico Lectura

Liceo: 275 = 0 · Nacional: 238

## 8° Básico Matemática

Liceo: 307 ↓ -2 · Nacional: 258

## II° Medio Lectura

Liceo: 290 ↑ +20 · Nacional: 250 - Vitacura: 294

Lugar 13°  
Colegios de  
Vitacura

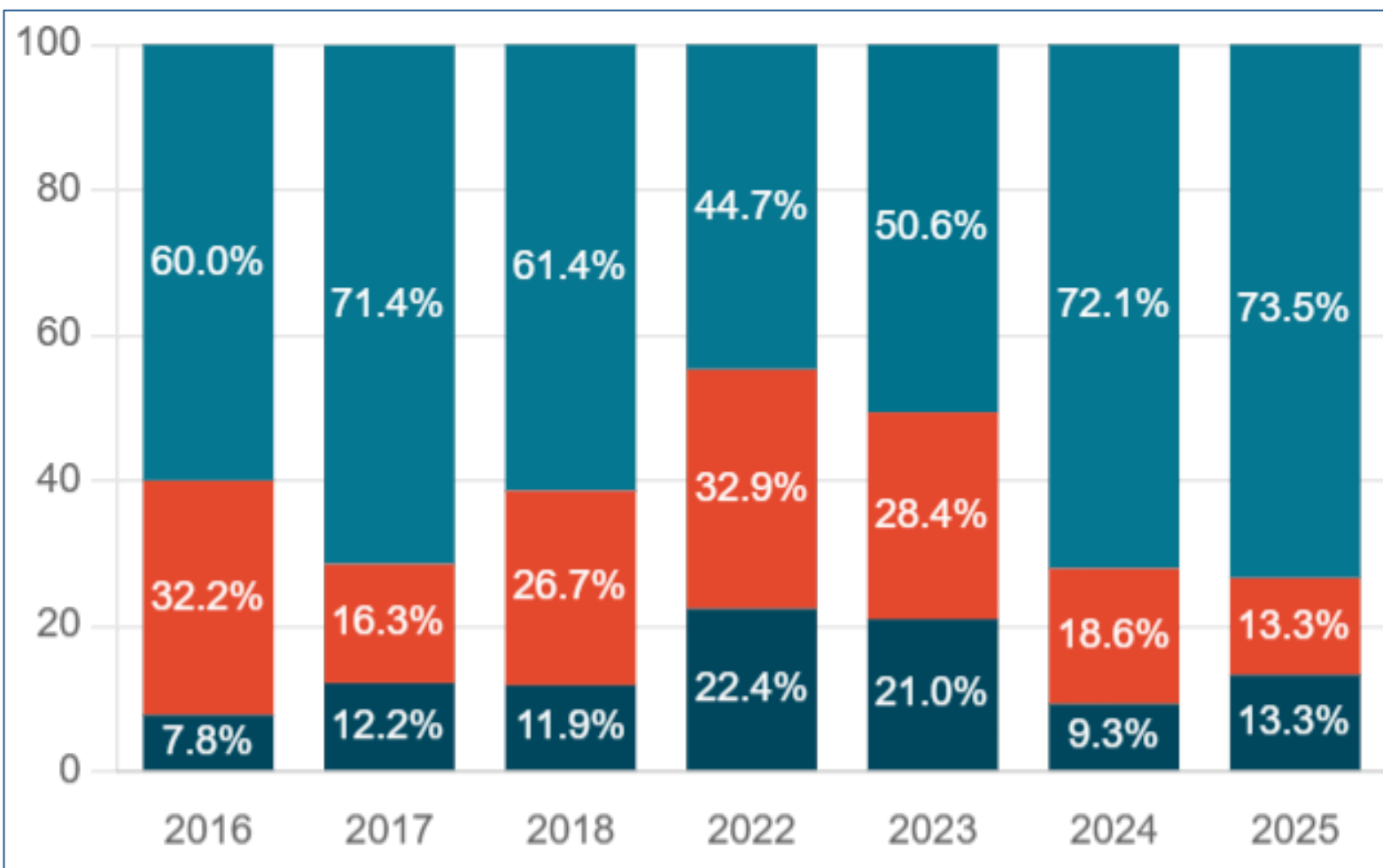
## II° Medio Matemática

Liceo: 316 ↑ +37 · Nacional: 263 - Vitacura: 341

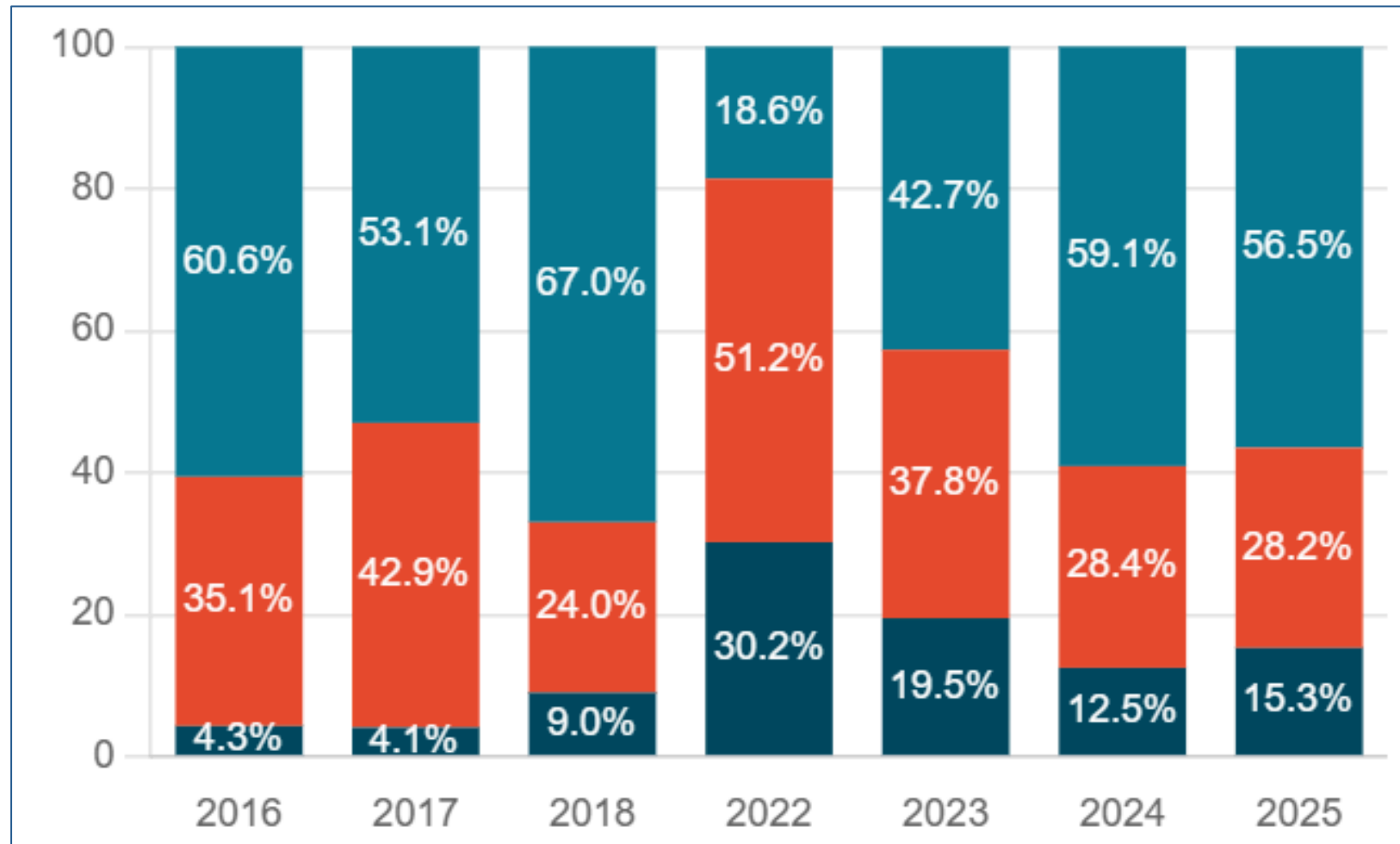
Lugar 13°  
Colegios de  
Vitacura

# ESTÁNDARES DE APRENDIZAJE -

**Nivel: 4° básico**



**LENGUAJE**



**MATEMÁTICA**

  
**Nivel Adecuado**

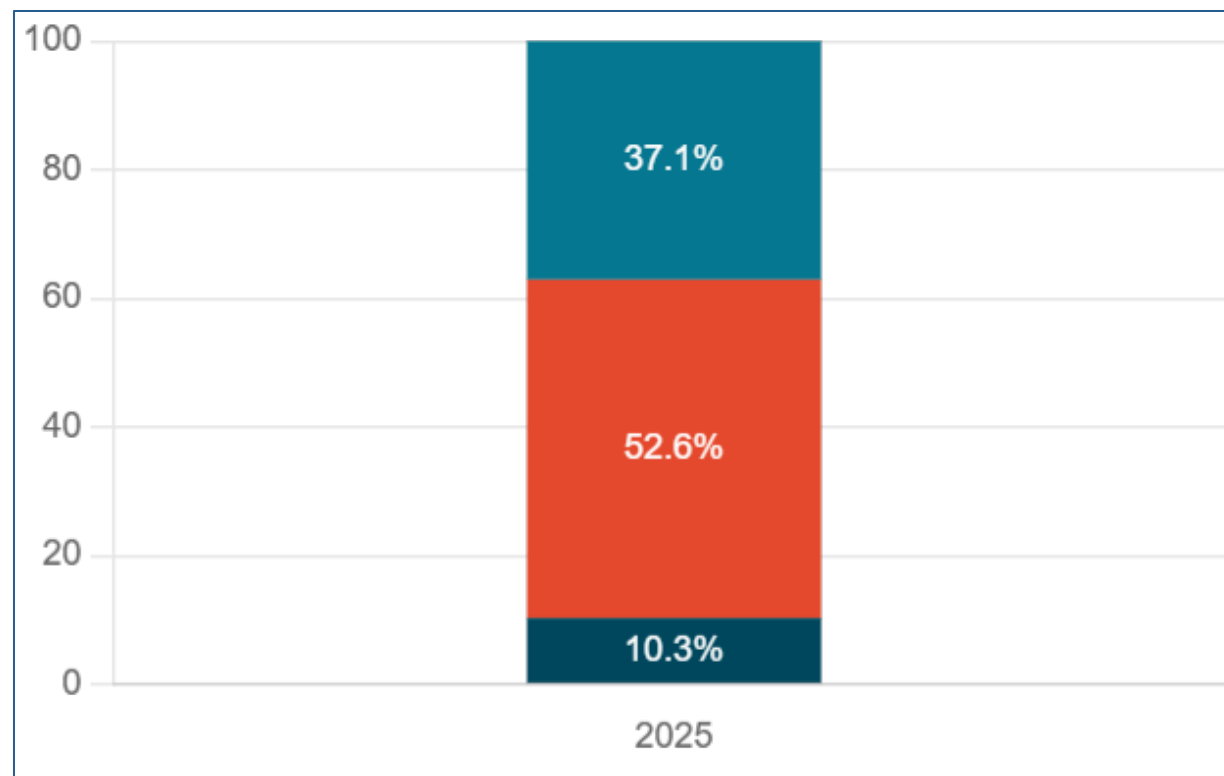
  
**Nivel Elemental**

  
**Nivel Insuficiente**

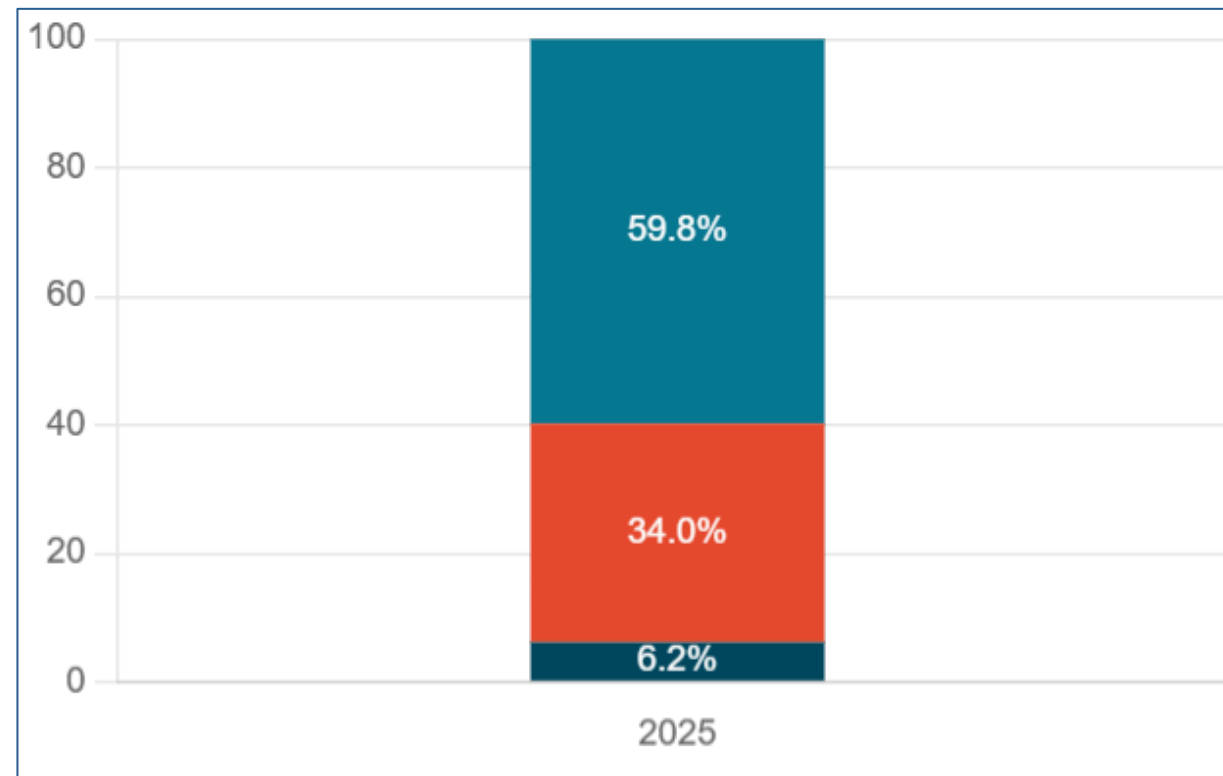


# ESTÁNDARES DE APRENDIZAJE -

Nivel: 8° básico



LENGUAJE



MATEMÁTICA



Nivel Adecuado



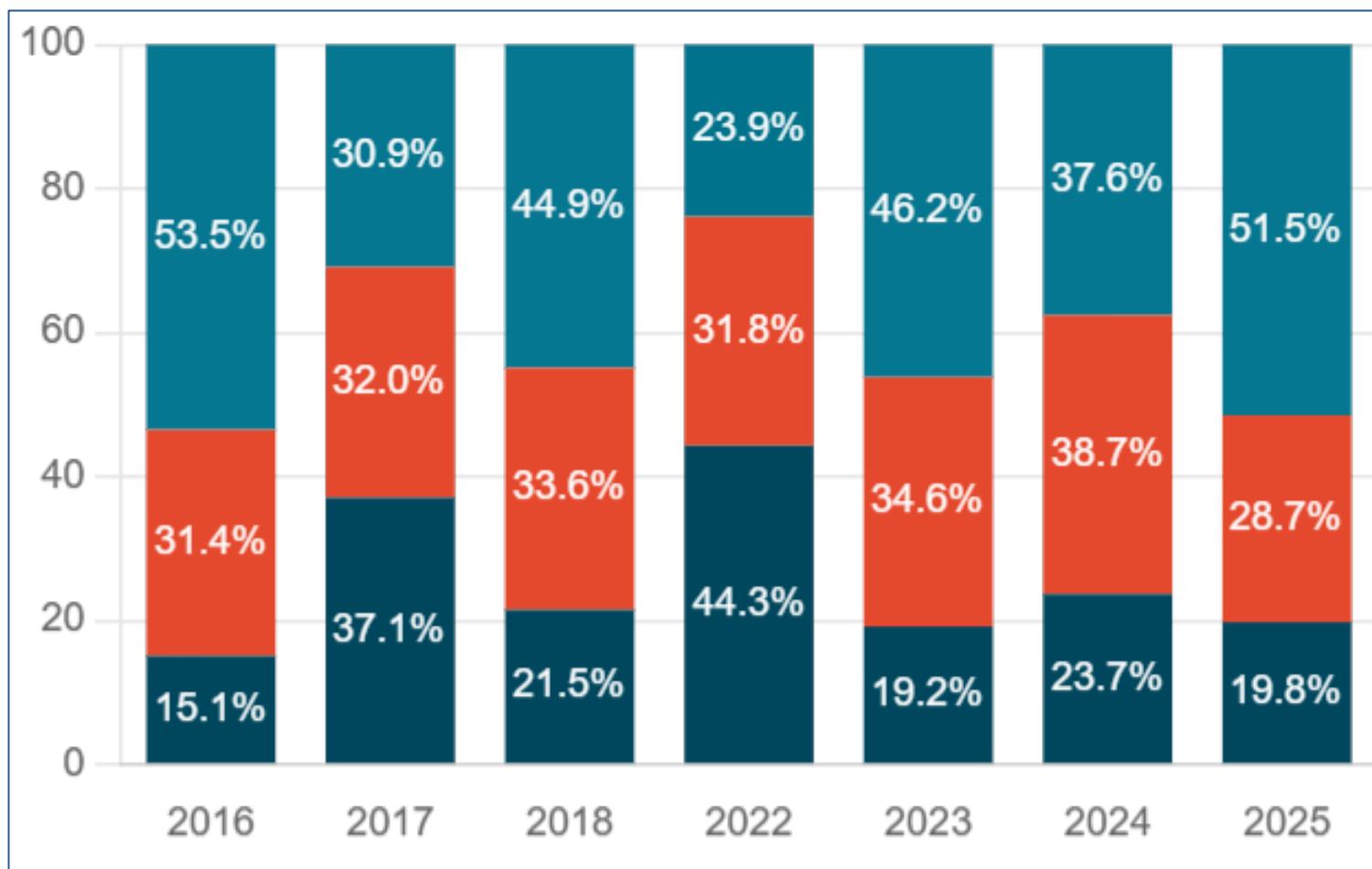
Nivel Elemental



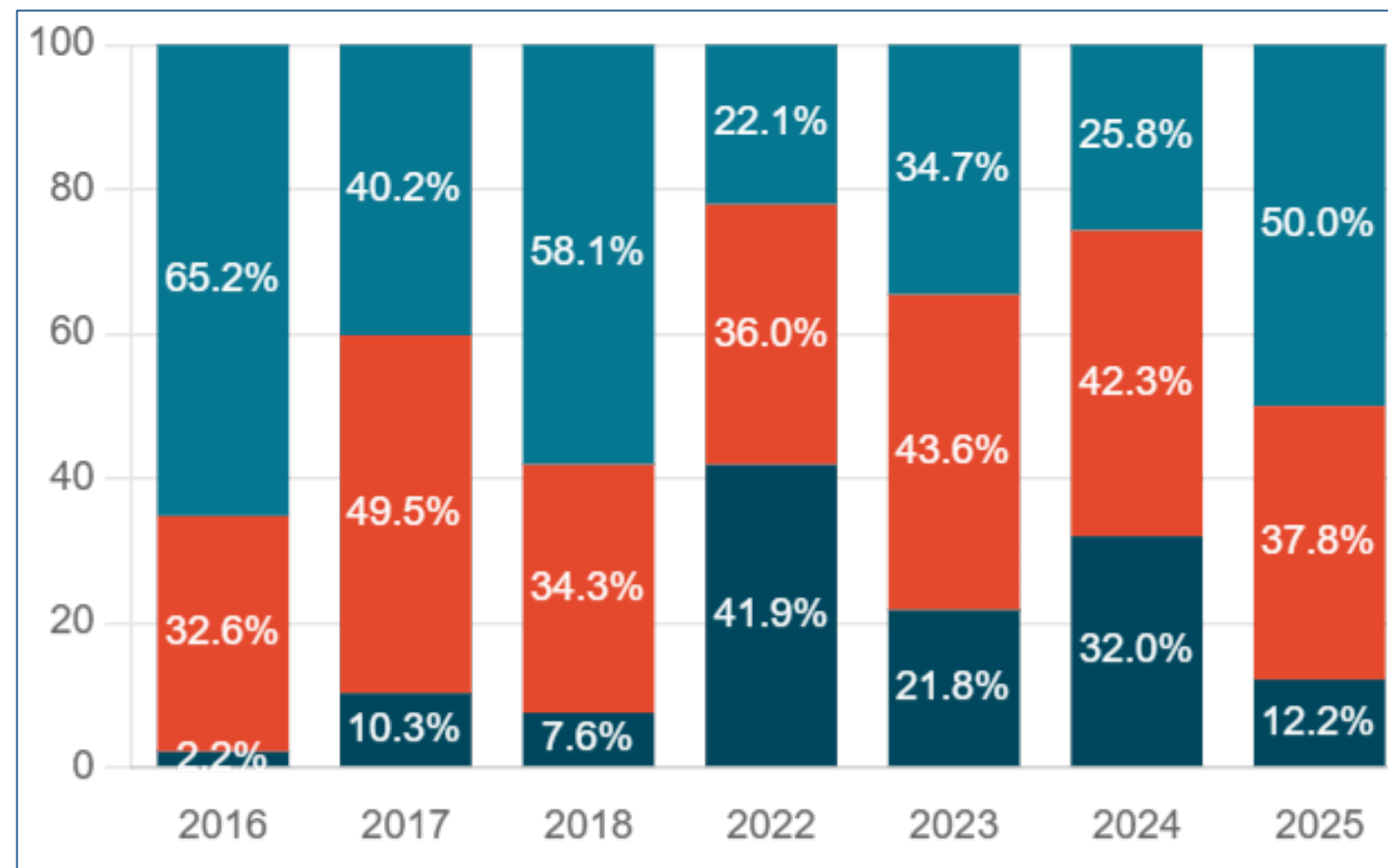
Nivel Insuficiente

# ESTÁNDARES DE APRENDIZAJE -

**Nivel: II medio**



**LENGUAJE**



**MATEMÁTICA**



**Nivel Adecuado**



**Nivel Elemental**



**Nivel Insuficiente**



# RESULTADOS PAES GENERACIÓN 2025

# 717 pts

PROMEDIO M1/CL

↑ 44





# PROMOCIÓN Y PERMANENCIAS

# 97,5%

## Tasa de Promoción

Ciclo	Permanencia por Notas	Permanencia por Asistencia	Total por Ciclo
Enseñanza Básica	17	6	23
Enseñanza Media	9	3	12
<b>TOTAL GENERAL</b>	<b>26</b>	<b>9</b>	<b>35</b>



# ASISTENCIA 2025

# 90,01

↓ 1,39%

Asistencia Total Establecimiento

Inter, Gris Antracita

Top 3 Cursos	
5° Año A (93.96%)	↑
3° Año B (93.81%)	↑
4° Año A (92.48%)	↑

Oportunidades de Mejora	
Pre-kínder C (86.27%)	●
Pre-kínder A (86.32%)	●
6° Año C (86.79%)	●

# V. Formación, Convivencia y Redes



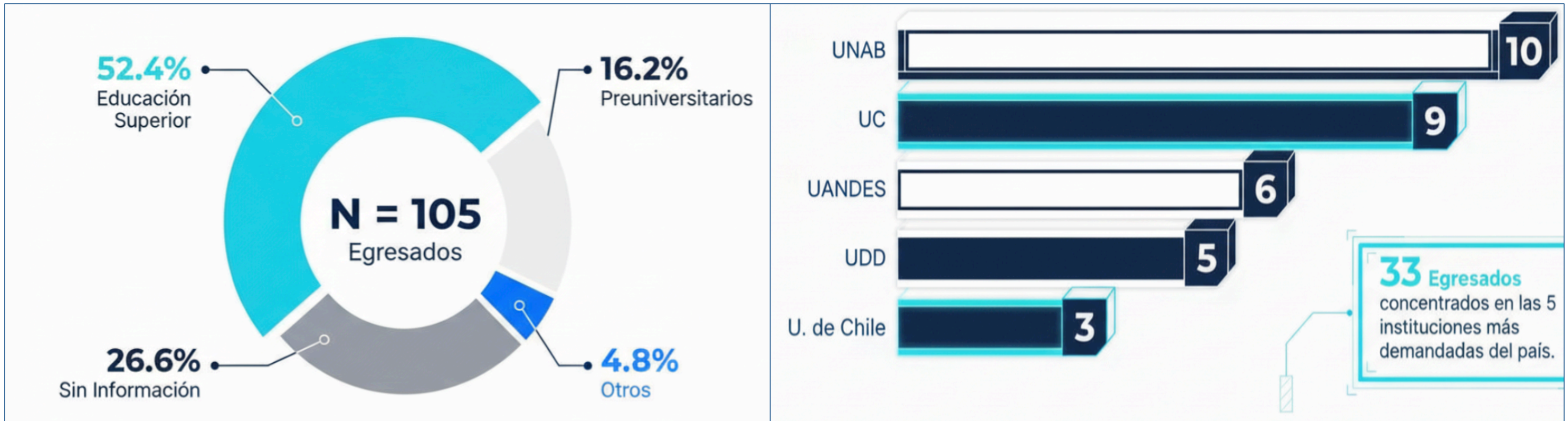


# INDICADORES DE DESARROLLO SOCIAL Y PERSONAL (IDPS)

Indicador	4° Básico (LAL/ NAC)	8° básico (LAL/ NAC)	II° medio (LAL/NAC)
Autoestima y Motivación	72/72 (0)	72/72 (0)	76/73 (+2)
<b>Clima de Convivencia Escolar</b>	<b>75/74 (+3)</b>	<b>75/73 (+2)</b>	<b>78/74 (+5)</b>
Participación y Formación Ciudadana	73/76 (+2)	74/75 (+1)	77/76 (+3)
Vida Saludable	71/70 (-4)	70/68 (+2)	66/67 (+1)
<b>Promedio IDPS</b>	<b>73 (-1)</b>	<b>74 (+2)</b>	<b>74 (+3)</b>

# SEGUIMIENTO EGRESADOS 2025

Trayectoria y principales preferencias instituciones de educación superior:





# CASOS SUPERINTENDENCIA DE EDUCACIÓN (SUPEREDUC)

ORD	CAS	NIVEL	TEMÁTICA	MOTIVO	FECHA	ESTADO
1	CAS-100778	1°MEDIO (R.S)	Convivencia	<b>Denuncia</b> por trato discriminatorio y vulneración de derechos de estudiante con discapacidad	07-04-2025	ACTIVO
2	CAS-104118	5° Y 6° BÁSICO (F.B y J.B)	Convivencia	<b>Denuncia</b> por Maltrato a estudiantes y/o párvulos, hechos de connotación sexual y discriminación por necesidades educativas especiales	05/05/2025	ACTIVO
3	CAS-115834	2° BÁSICO (F.P)	Convivencia	<b>Denuncia</b> por Irregularidades en Programa de Integración Escolar, reducción de jornada y maltrato adulto estudiante	02-09-2025	ACTIVO
4	CAS-112830	1° MEDIO (S.H)	Convivencia	<b>Mediación</b>	22-07-2025	RESUELTO
5	CAS-82070	1° MEDIO (M.N)	Convivencia	<b>Expulsión y/o cancelación de Matrícula</b>	12-09-2024	ACTIVO - Expediente en Fiscalía - Expulsión
6	CAS-88958	7° BÁSICO (B.C)	Convivencia	<b>Expulsión y/o cancelación de Matrícula</b>	11-11-2024	ACTIVO - Expediente en Fiscalía - Expulsión
7	CAS-115121	3° BÁSICO (L.C)	Convivencia	<b>Expulsión y/o cancelación de Matrícula</b>	31-07-2025	En revisión de admisibilidad - Expulsión
8	CAS-117199	6°BÁSICO (I.G)	Convivencia	<b>Expulsión y/o cancelación de Matrícula</b>	22-08-2025	En revisión de admisibilidad - Expulsión
9	CAS-118625	6° BÁSICO (A.C)	Convivencia	<b>Cancelación de Matrícula</b>	01-09-2025	En revisión de admisibilidad - Expulsión
10	CAS-119150	2° BÁSICO (O.R)	Convivencia	<b>Conciliación</b>	23-09-2025	RESUELTO
11	CAS-130525-G0R0G0	8° BÁSICO	Convivencia	<b>Mediación</b>	17-11-2025	RESUELTO
12	CAS-137709-V4Z8B1	8° BÁSICO	Convivencia	<b>Cancelación de Matrícula</b>		En revisión de admisibilidad - Expulsión

# RESOLUCIÓN DE CONFLICTOS Y CONVIVENCIA DIGITAL

**100%**

Asistentes y docentes

**Capacitación en  
convivencia  
Digital**

- Fundación para la Convivencia Digital
- Relatora Soledad Garcés
- 90 minutos

**230**

Apoderados y  
estudiantes

**1° Taller Normas  
Claras Hijos  
Felices**

- Fundación para la Convivencia Digital
- Relatora Soledad Garcés
- 90 minutos

**100**

Apoderados

**Convivencia digital**

- Fundación para la Convivencia Digital
- Relatora Soledad Garcés
- 90 minutos

# PARTICIPACIÓN DE LA FAMILIA

*pasos* UANDES



**100%**

Cumplimiento (14  
encuentros realizados)

**77%**

Asistencia Promedio

**4.8/5.0**

Nota de Satisfacción  
General



# CERTIFICACIONES 2025

## Sello Modelo Islandés:

★ Nivel Intermedio 2025-2027



## Certificación Ambiental (SNCAE):

★ Categoría Excelencia 2026 - 2029



SOY+  
AMANDINO

# IV. Gestión Pedagógica e Inclusión



# INNOVACIÓN PEDAGÓGICA

- **FERIA DE INNOVACIÓN**
- **FERIA STEM AMANDINA**
- **CAFÉ LITERARIO**
- **COMUNICACIÓN AUMENTATIVA ALTERNATIVA**
- **PROGRAMACIÓN Y ROBÓTICA**
- **MAE**
- **PROYECTOS DE METODOLOGÍAS ACTIVAS**





# FORMACIÓN PROFESIONAL DOCENTE Y ASISTENTES DE LA EDUCACIÓN

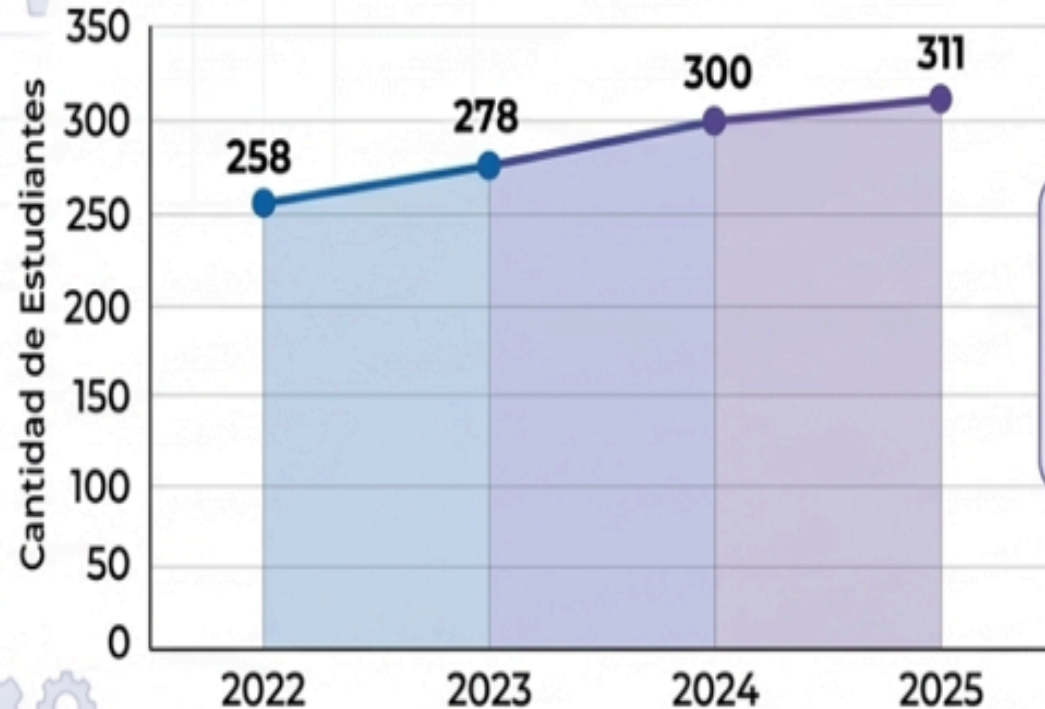
Nombre	Institución	Destinatario
Liderazgo	Mutual de Seguridad	Equipo Directivo
Observación y acompañamiento en el aula	MIDE UC	Equipo Directivo y de Gestión
Fortalezas del carácter	Fundación Astoreca	Equipo Directivo, Equipo de gestión, docentes guías, jefes de departamento
Comunicación Aumentativa Alternativa (CAA)	Fundación el Clan	Equipo PIE Asistentes y docentes
Ley TEA	Mutual de Seguridad	Docentes y asistentes
Manejo de Extintores	Mutual de Seguridad	Docentes y asistentes
Plataforma PLENO Santillana	Santillana	Docentes foco SIMCE
Convivencia Digital	Fundación Convivencia Digital	Docentes y asistentes
Comité Paritario (temas varios)	Mutual de Seguridad	Comité Paritario

# PROGRAMA DE INTEGRACIÓN ESCOLAR (PIE)



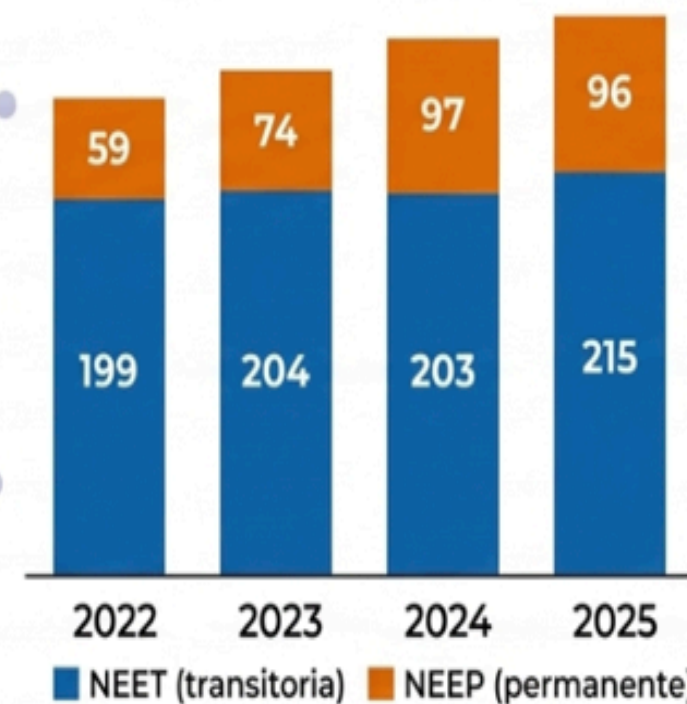
## REPORTE DE EVOLUCIÓN DE ESTUDIANTES ATENDIDOS (2022-2025)

### 1. EVOLUCIÓN DEL TOTAL DE ESTUDIANTES



CRECIMIENTO TOTAL DE LA MATRÍCULA: **+20.5%** (de 258 a 311)

### 2. COMPARATIVA DE DISTRIBUCIÓN **NEET** vs. **NEEP**



#### ANÁLISIS DEL INCREMENTO DE ESTUDIANTES **NEEP**

**INCREMENTO DE NEEP** (Permanente) ES SIGNIFICATIVO Y SUPERIOR AL CRECIMIENTO GENERAL.

Total NEEP en 2022: **59**

Total NEEP en 2025: **96**

**CRECIMIENTO NEEP: +62.7%** (un cambio mayor al 20.5% general)

**LA MAYOR TASA DE CRECIMIENTO ANUAL SE OBSERVA ENTRE 2023 Y 2024.**

### Recursos y Soporte

Equipo multidisciplinario de **37 profesionales**

Implementación de la plataforma tecnológica Integrate PIE y paneles de comunicación adaptados.





# PLAN DE MEJORAMIENTO EDUCATIVO (PME)

## 3° Año de Ejecución

### Gestión Pedagógica

96,8 -100%

Estrategias innovadoras para habilidades del siglo XXI  
Implementación de metodologías activas y evaluación formativa

### Liderazgo

96,8 -100%

Articulación institucional y altas expectativas  
Comunicación clara y participativa

### Convivencia Escolar

Desarrollo personal y social integral  
Ambiente seguro y respetuoso

98,9 -100%

### Gestión de Recursos

93,8 -100%

Optimización de recursos humanos y financieros  
Asignación eficiente de recursos humanos, tecnológicos y financieros



# TALLERES EXTRAPROGRAMÁTICOS

Taller	Promedio anual
Voleibol selección 8° basico a 4° Medio	96%
Voleibol selección 1° y 2° Medio	96%
Iniciación a la natación 8° basico a 4° Medio	76%
Iniciación a la natación 4° a 7° básico	75%
Natación avanzada 8° basico a 4° Medio	71%
Natación avanzada 4° a 7° basico	78%
Natación Selección 7° basico a 4° Medio	78%
Iniciación a la natación 1° a 3° basico	78%
Motricidad y juegos pk a 1° basico	87%
Violin 5° a 7° basico	81%
Musica 3° a 6° basico	79%
Debate 1° a 4° Medio	63%
Patinaje 4° a 6° basico	69%
Patinaje 2° a 3° basico	83%
Musculación 2 1° a 4° Medio	96%
Gimnasia artistica 2° a 4° basico	70%
Gimnasia artistica 5° a 8° basico	50%

Taller	Promedio anual
Laboratorio teatral 7° basico a 4° Medio	95%
Juegos teatrales 1° a 6° basico	93%
Handbol mixto 6° a 8° basico	70%
Handbol mixto 3° a 5° basico	79%
Futbol 3° a 6° basico	78%
Futbol 7° basico a 2° Medio	73%
Futbol 1° a 4° Medio	82%
Futbol pk a 2° basico	79%
Danza urbana 5° a 8° basico	26%
Reggaeton 1° a 4° Medio	37%
Montaje de baile 8° basico a 4° Medio	49%
Arte terapia y yoga 2° a 5° basico	77%
Abailar, Abailar! Pk a 1° basico	84%
Basquetbol 5° a 8° basico	80%
Basquetbol 1° a 4° Medio	83%
Ajedrez 2° a 8° basico	67%
Tenis de mesa 3° a 6° basico	65%
Tenis de mesa 7° a 4° medio	63%

Taller	Presupuesto asignado	Presupuesto ejecutado
Danza urbana 5° a 8° bas	\$ 819.028	\$ 204.757
Montaje de baile Media	\$ 1.813.562	\$ 643.522
Arteterapia y yoga 2° a 5° bas	\$ 575.680	\$ 555.120
Musculación	\$ 1.316.295	\$ 1.272.419
Debate Media	\$ 1.908.606	\$ 1.875.699
Futbol	\$ 4.255.972	\$ 4.212.096
Reggaeton Media	\$ 1.638.056	\$ 526.518
Handbol 3° a 5° bas	\$ 1.184.666	\$ 1.184.666
Voleibol mixto Media	\$ 3.393.116	\$ 3.334.614
Handbol 6° a 8° bas	\$ 1.316.295	\$ 1.272.419
Musica 3° a 6° bas	\$ 1.316.295	\$ 1.184.666
Patinaje 2° a 6° bas	\$ 1.491.801	\$ 1.491.801
Teatro 1° bas a 4° Medio	\$ 2.691.092	\$ 2.691.092
Psicomotricidad y juegos	\$ 1.272.419	\$ 1.023.785
Violin 5° a 7° basico	\$ 1.316.295	\$ 1.184.666
Natación avanzada 8° a 4°M	\$ 1.755.060	\$ 1.696.558
Natación iniciación 4° a 7° bas - 1° a 3° bas		
Selección 7° a 4° M	\$ 3.217.610	\$ 3.159.108
Baile pk a 1° bas	\$ 899.458	\$ 833.644
Futbol mixto pk a 2° bas	\$ 778.799	\$ 680.078
Natación 4° bas a 4° M	\$ 3.334.614	\$ 3.276.112
Ajedrez	\$ 438.760	\$ 416.822
Basquetbol 5°bas a 4°Medio	\$ 2.866.598	\$ 2.808.096
Tenis de mesa	\$ 1.051.380	\$ 1.028.016
Coordinación extraescolar	\$ 3.671.001	\$ 4.022.013
Gimnasia Artística	\$ 1.930.544	\$ 1.404.032
<b>TOTAL</b>	<b>\$ 46.253.001</b>	<b>\$ 41.982.316</b>

Acompañamiento taller	Presupuesto asignado	Presupuesto ejecutado
Teatro 1° bas a 4° Medio	\$ 138.000	\$ 138.000

750 Estudiantes  
participantes

Total ejecutado 2025 : \$42.120.316



# Cuenta Pública 2025

*Unidos por la excelencia, ¡vamos por ello!*

***"Somos lo que hacemos día a día. De modo que la excelencia no es un acto, sino un hábito".***  
**Aristóteles.-**



SOY RESPONSABLE



SOY RESPETUOSO



SOY CONSTRUCTIVO



SOY CORRECTO