

# CUENTA PÚBLICA LICEO BICENTENARIO AMANDA LABARCA

## 2025

**Unidos por la excelencia, ¡Vamos por ello!**



*Conforme al marco legal establecido por la Ley General de Educación, los decretos 469, 178, que regulan la rendición de cuentas de los establecimientos educacionales que reciben aportes del Estado.*





# TABLA DE CONTENIDOS

---

- Marco institucional e información general
- Gestión financiera y recursos
- Resultados académicos y asistencia escolar
- Formación, convivencia escolar y redes de apoyo
- Gestión pedagógica e inclusión

# I. Marco institucional e información general



LICEO  
AMANDA LABARCA





# VISIÓN, MISIÓN Y SELLOS EDUCATIVOS

## VISIÓN

Aspiramos formar ciudadanos que se puedan desarrollar plenamente en la sociedad del siglo XXI, **ciudadanos con sentido crítico de la realidad, propositivos, creativos, respetuosos, que valoren las diferencias individuales, con competencias socioemocionales fuertes, comprometidos con la sustentabilidad local y global.**

## MISIÓN

Formar, a través de una educación integral de calidad, **ciudadanos con pensamiento crítico, propositivos creativos, innovadores y responsables, que posean competencias socioemocionales que les permitan valorar las diferencias individuales y colectivas** para desarrollarse plenamente en la sociedad del siglo XXI.

## SELLOS

COMUNIDAD VIVA

EXCELENCIA ACADÉMICA

FORMACIÓN INTEGRAL

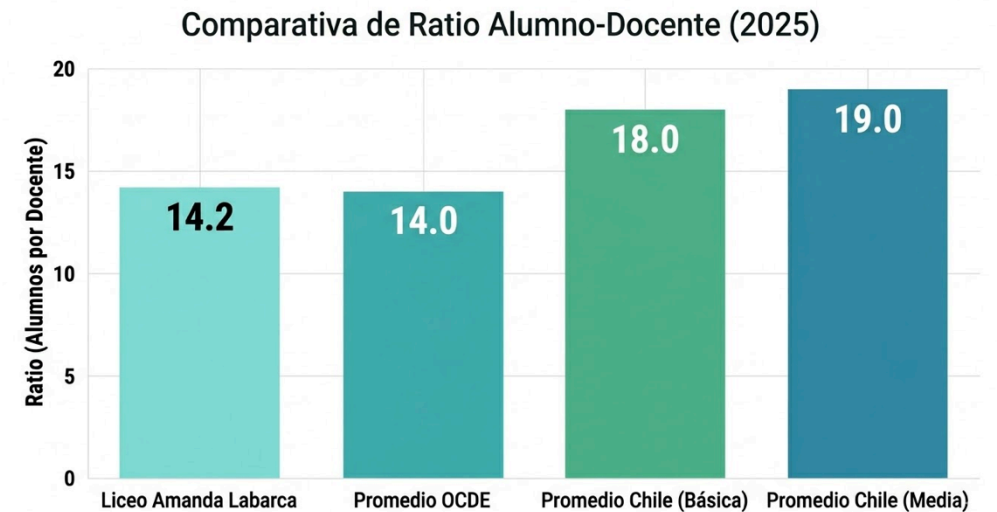
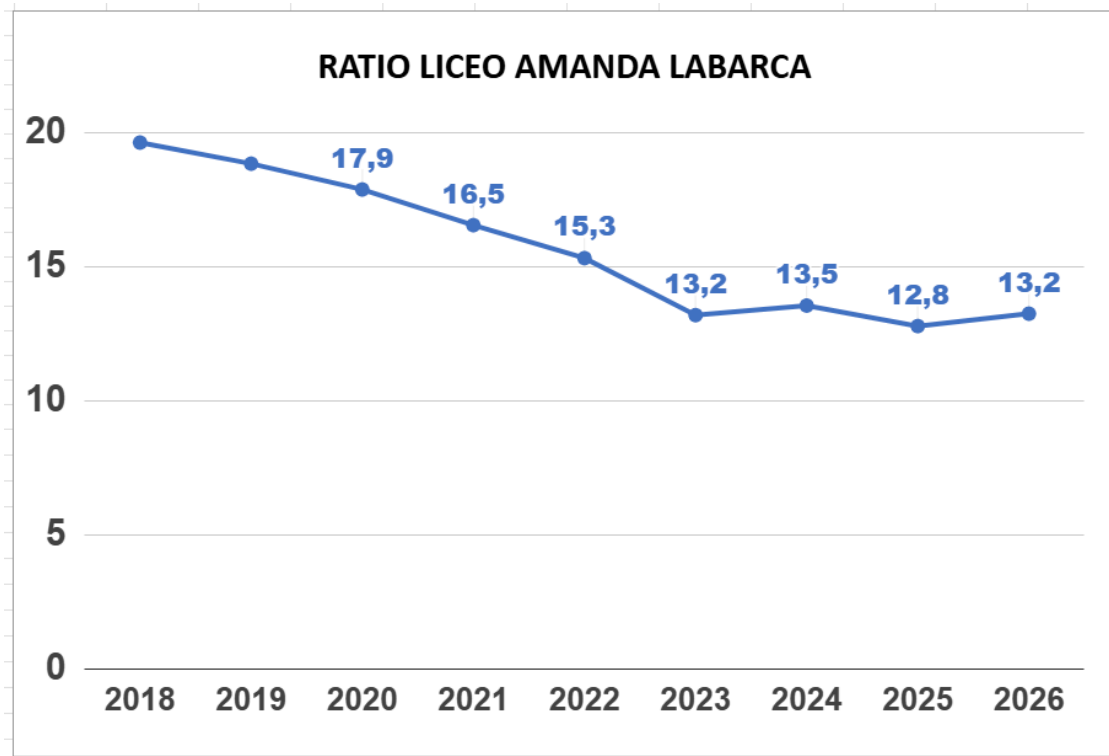
INCLUSIÓN



# INFORMACIÓN GENERAL

|                                       |  |
|---------------------------------------|--|
| <b>Nombre del Establecimiento</b>     | Liceo Municipalizado Amanda Labarca - RBD: 8821              |
| <b>Dirección</b>                      | Avenida Padre Hurtado Norte 1150, Vitacura                   |
| <b>Dependencia</b>                    | Municipal  |
| <b>Modalidad Educativa</b>            | Científico Humanista - Mixto                                 |
| <b>Jornada</b>                        | Diurno - Jornada Educación Completa (JEC)                    |
| <b>Niveles de atención</b>            | Ed. Parvularia - Ed. Básica - Ed. Media (3 cursos por nivel) |
| <b>Clasificación SEP</b>              | Emergente - Desempeño Medio                                  |
| <b>Grupo Socioeconómico</b>           | Medio -Alto  |
| <b>Nivel de Escolaridad padres</b>    | 13 a 15 años (padres); 14 a 15 años (madre)                  |
| <b>Índice de Vulnerabilidad (IVE)</b> | 42%  |
| <b>Valor Matrícula/Mensualidad</b>    | \$3.500/\$33.000 (FICOM I° a IV°)                            |

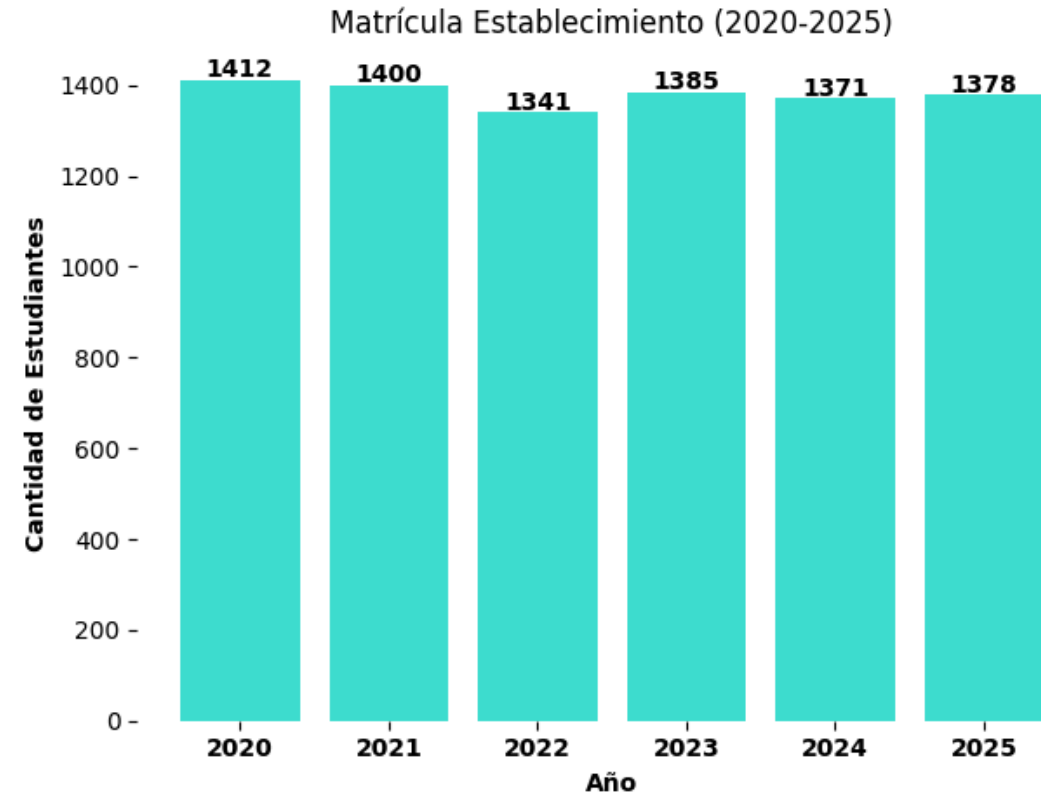
# DOTACIÓN Y RATIO





# MATRÍCULA 2025

2025  
**1378**



|                      |            |
|----------------------|------------|
| Educación Parvularia | <b>169</b> |
| Educación Básica     | <b>787</b> |
| Educación Media      | <b>422</b> |

Actual  
**1394**

# CONCURSO PÚBLICO 2025



## Talento Incorporado: 12 Cargos Adjudicados (480 horas)

| Educación Básica<br>(4 cargos   100% de éxito)                                   | Educación Media<br>(7 cargos adjudicados)                                     | Educación Diferencial<br>(1 cargo adjudicado)                           |
|--|---|---|
| <p>Docente con mención en Lenguaje y Comunicación (40h)<br/>(x2 adjudicados)</p> | <p>Docente de Lengua Castellana y Comunicación (40h)<br/>(x3 adjudicados)</p> | <p>Educadora con mención en Accesibilidad de los Aprendizajes (44h)</p> |
| <p>Docente con mención en Ciencias Naturales (40h)</p>                           | <p>Docente de Historia, Geografía y Ed. Cívica (40h)</p>                      |   |
| <p>Docente con mención en Inglés (40h)</p>                                       | <p>Docente de Biología y Química (40h)</p>                                    |   |
|  | <p>Docente de Inglés (40h)</p>  |   |
|  | <p>Docente de Filosofía (36h)</p>   |   |

# II. Gestión financiera y recursos



# CONTEXTO FINANCIERO Y MARCO DE GESTIÓN



**APORTES I° - IV° MEDIO**

**FICOM**

Financiamiento Compartido mediante mensualidades



**FONDOS MINISTERIALES  
PLAN MEJORAMIENTO EDUCATIVO**

**SEP**

Subvención Escolar Preferencial



**FONDOS MINISTERIALES**

**MEJORAMIENTO**

Mantenimiento de Infraestructura



**FONDOS MINISTERIALES**

**FAEP**

Fondo de Apoyo a la Educación Pública



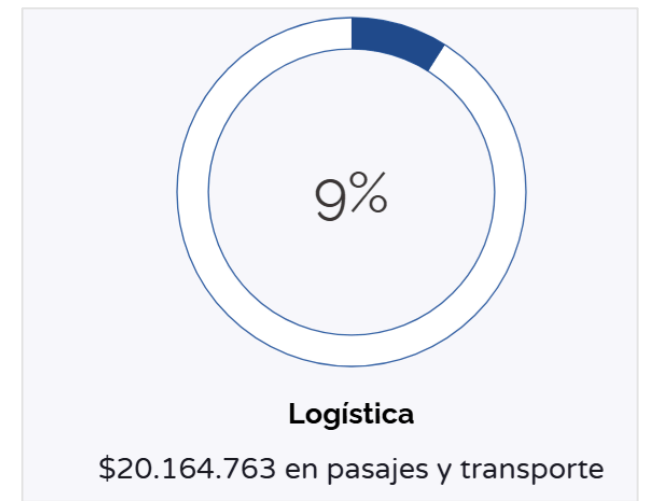
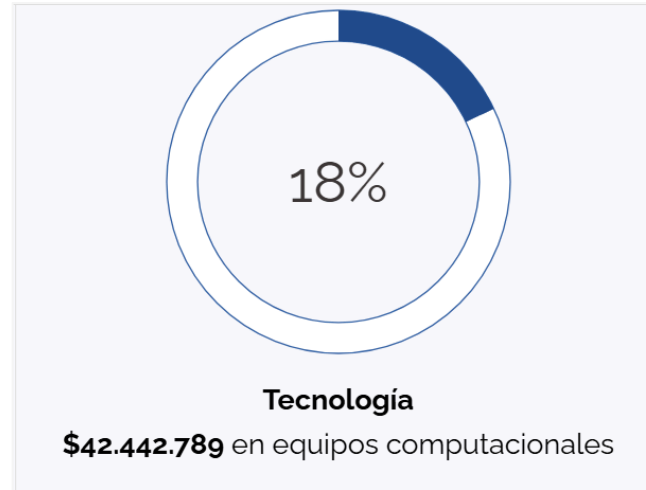
## FINANCIAMIENTO COMPARTIDO (FICOM)

| Concepto                      | 1er Semestre (Ene-Jun) | 2do Semestre (Jul-Dic) | Total Anual 2025    |
|-------------------------------|------------------------|------------------------|---------------------|
| <b>Saldo Inicial Arrastre</b> |                        |                        | \$52.289.351        |
| <b>Ingresos del Período</b>   | \$19.110.250           | \$27.552.501           | \$46.662.751        |
| <b>TOTAL</b>                  |                        |                        | \$98.952.102        |
| <b>TOTAL GASTOS</b>           | \$19.360.780           | \$25.277.620           | <b>\$44.638.400</b> |
| <b>SALDO FINAL</b>            |                        |                        | <b>\$54.313.702</b> |

# SUBVENCIÓN ESCOLAR PREFERENCIAL (SEP):

| Concepto          | Monto         |
|-------------------|---------------|
| Ingresos año 2025 | \$278.901.339 |
| Egresos año 2025  | \$232.036.388 |

| Categoría                | Cantidad |
|--------------------------|----------|
| Estudiantes Preferentes  | 510      |
| Estudiantes Prioritarios | 501      |



# MEJORAMIENTO

**Inversión Total:  
\$30.833.879**



## Edificaciones

\$8.836.533 para mantenimiento y reparación de edificaciones



## Mobiliario

\$5.013.708 para adquisición de muebles y equipamiento



## Materiales

\$2.838.141 para materiales de mantención y reparaciones



## Otros Fondos

\$14.145.497 para diversos recursos de mantención

# FONDO DE APOYO A LA EDUCACIÓN PÚBLICA (FAEP)

| FAEP          |               |              |
|---------------|---------------|--------------|
| Vigente       | Acumulada     | Disponibile  |
| \$173.418.000 | \$102.972.394 | \$70.445.606 |

Distribución de gastos



# III. Resultados académicos y asistencia escolar





# RESULTADOS SIMCE 2025

## 4° Básico Lectura

Liceo: 305 ↓ -6 · Nacional: 276

Promedio colegios Vitacura: 302  
Ranking Vitacura: 10°

## 4° Básico Matemática

Liceo: 297 = 0 · Nacional: 262

Promedio colegios Vitacura: 307  
Ranking Vitacura: 10°

## 8° Básico Lectura

Liceo: 275 = 0 · Nacional: 238

## 8° Básico Matemática

Liceo: 307 ↓ -2 · Nacional: 258

## II° Medio Lectura

Liceo: 290 ↑ +20 · Nacional: 250

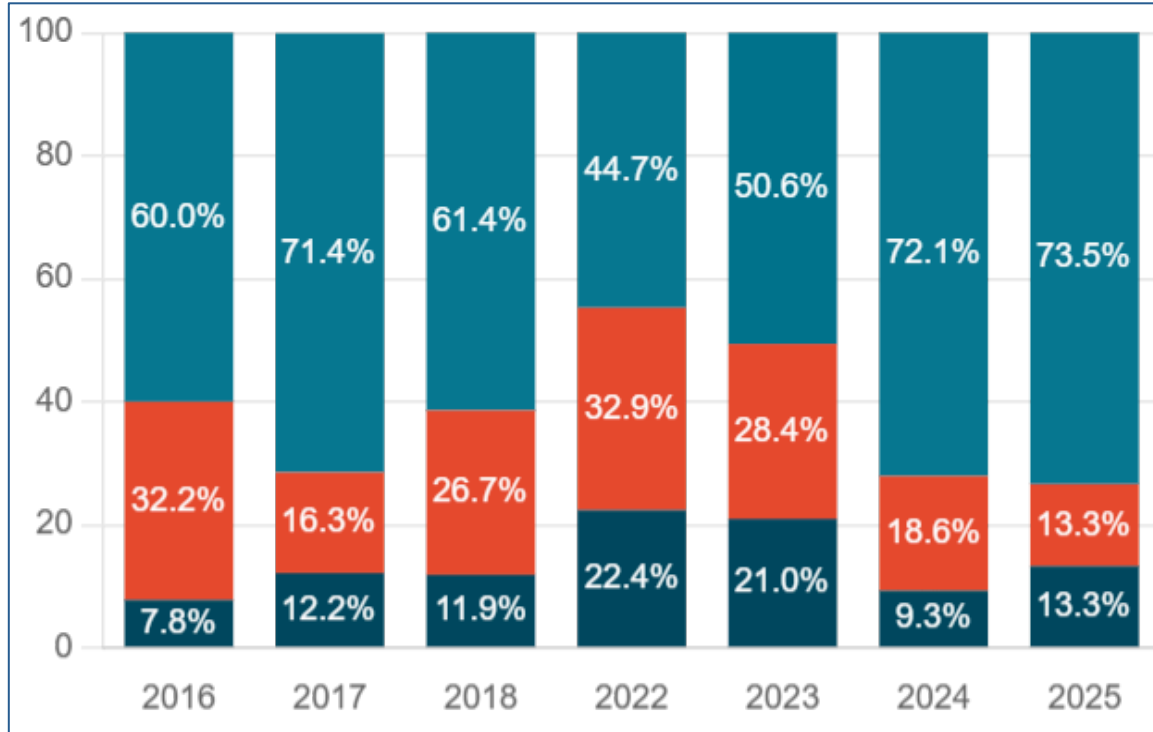
Promedio colegios Vitacura: 294  
Ranking Vitacura: 13°

## II° Medio Matemática

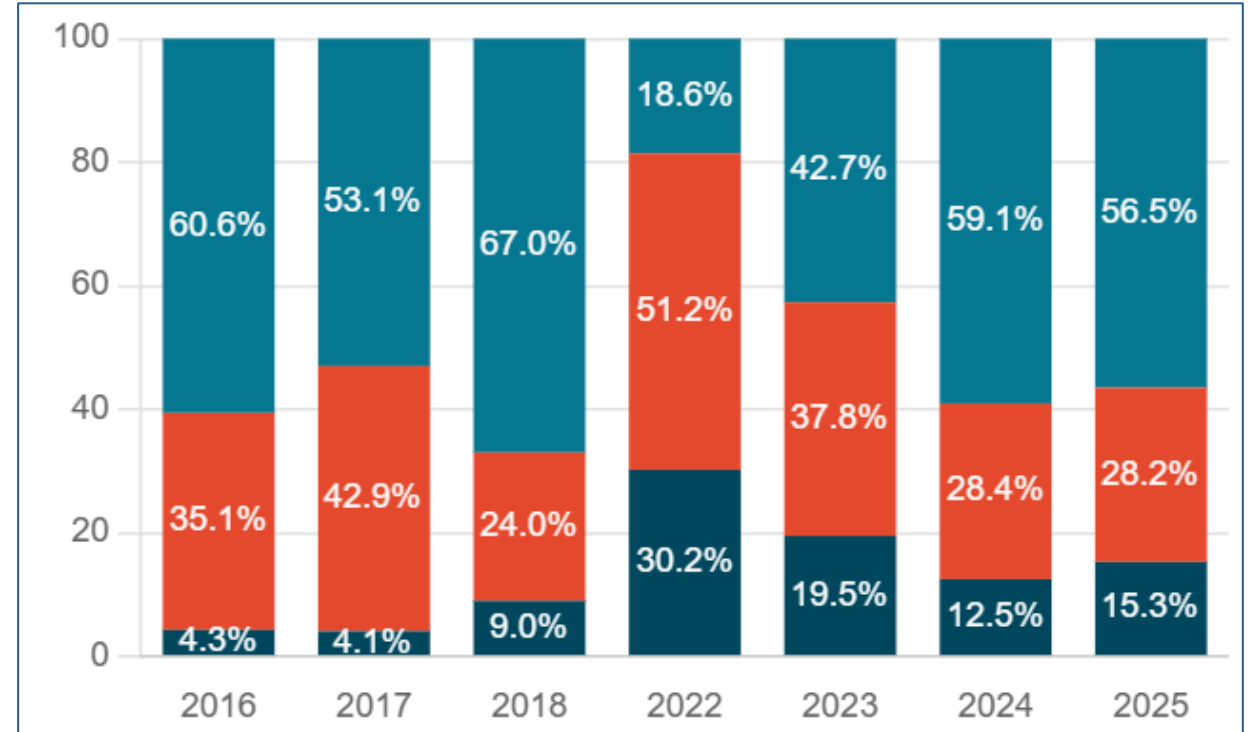
Liceo: 316 ↑ +37 · Nacional: 263

Promedio colegios Vitacura: 341  
Ranking Vitacura: 13°

# ESTÁNDARES DE APRENDIZAJE - 4° BÁSICO



LENGUAJE



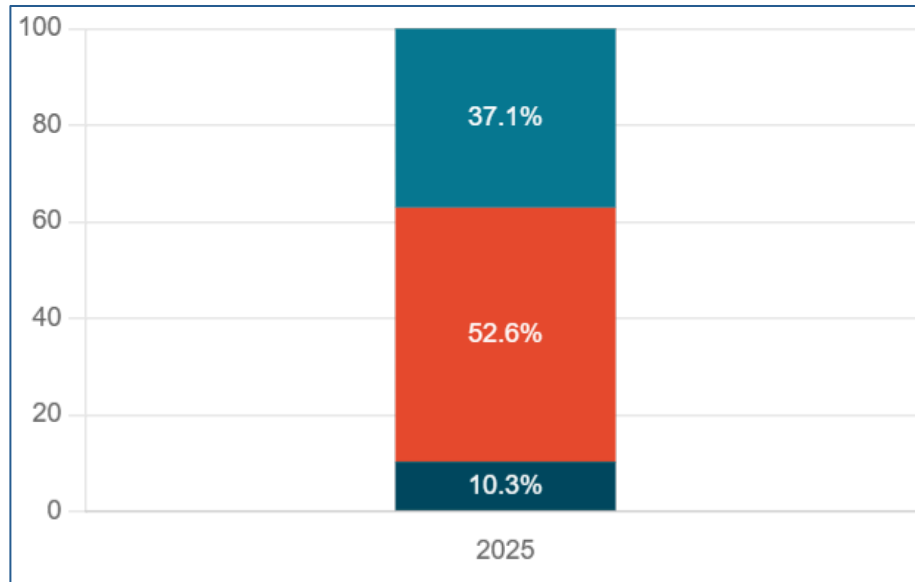
MATEMÁTICA

  
Nivel Adecuado

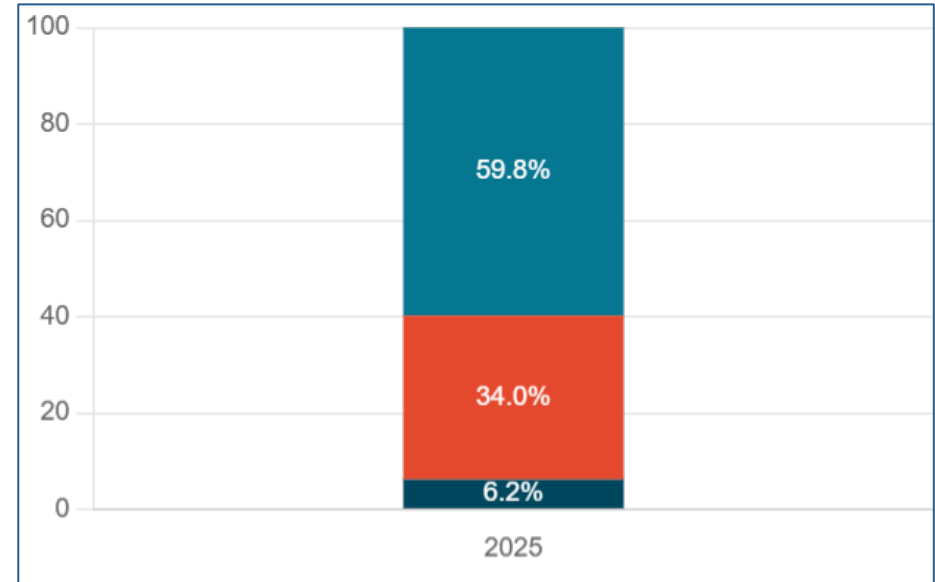
  
Nivel Elemental

  
Nivel Insuficiente

# ESTÁNDARES DE APRENDIZAJE - 8° BÁSICO



LENGUAJE



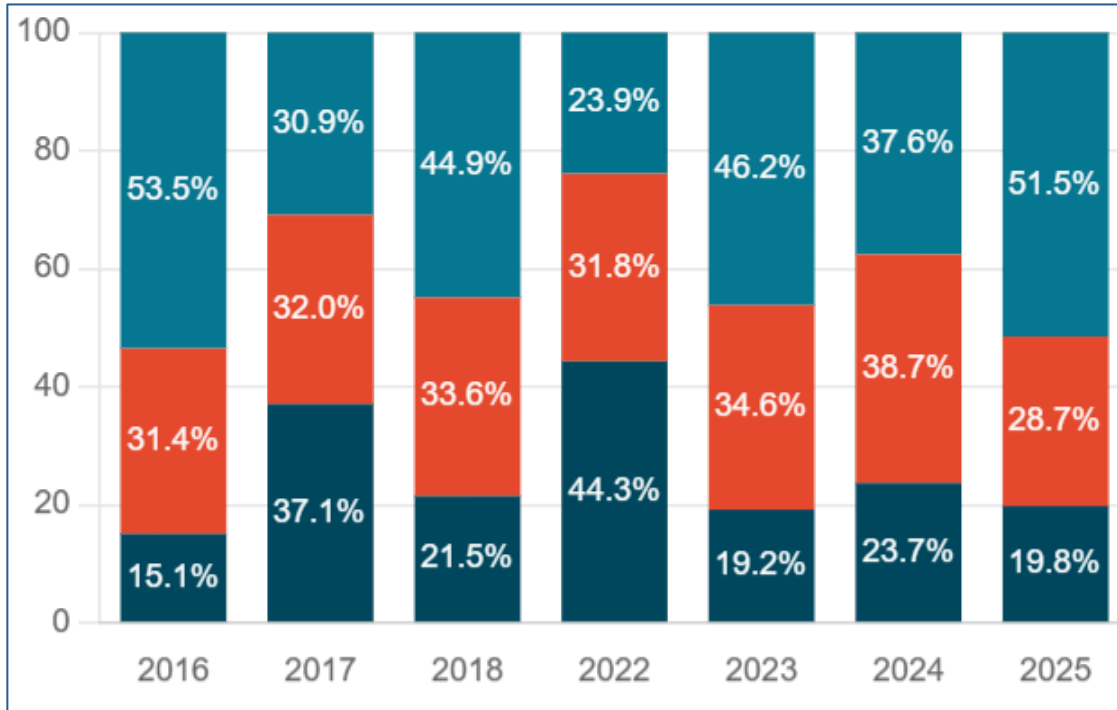
MATEMÁTICA

  
Nivel Adecuado

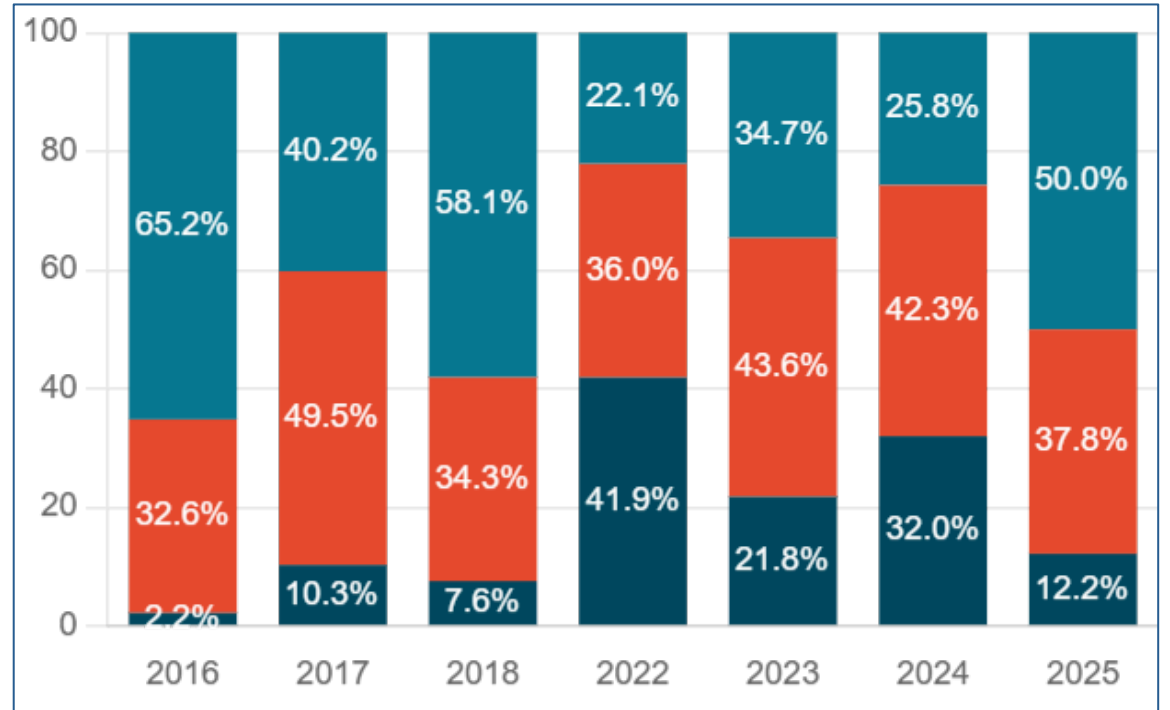
  
Nivel Elemental

  
Nivel Insuficiente

# ESTÁNDARES DE APRENDIZAJE – II° Medio



LENGUAJE



MATEMÁTICA

  
Nivel Adecuado

  
Nivel Elemental

  
Nivel Insuficiente



# RESULTADOS PAES GENERACIÓN 2025

# 717 pts

PROMEDIO M1/CL ↑ 44



SOY+  
AMANDINO



# PROMOCIÓN Y PERMANENCIAS 2025

Tasa de Promoción: **97,5%**

## Permanencia 2025

| Ciclo de enseñanza | Permanencia Notas | Permanencia Asistencia | Total     |
|--------------------|-------------------|------------------------|-----------|
| Enseñanza Básica   | 17                | 6                      | <b>23</b> |
| Enseñanza Media    | 9                 | 3                      | <b>12</b> |
| <b>Total</b>       | <b>26</b>         | <b>9</b>               | <b>35</b> |



# ASISTENCIA ESCOLAR 2025

90,01%



1,39% Disminución respecto al 2024

Asistencia Total Establecimiento

| Top 3 Cursos      |   |
|-------------------|---|
| 5° Año A (93.96%) | ↑ |
| 3° Año B (93.81%) | ↑ |
| 4° Año A (92.48%) | ↑ |

| Oportunidades de Mejora |   |
|-------------------------|---|
| Pre-kínder C (86.27%)   | ● |
| Pre-kínder A (86.32%)   | ● |
| 6° Año C (86.79%)       | ● |

SOY+  
AMANDINO

# IV. Formación, convivencia escolar y redes de apoyo

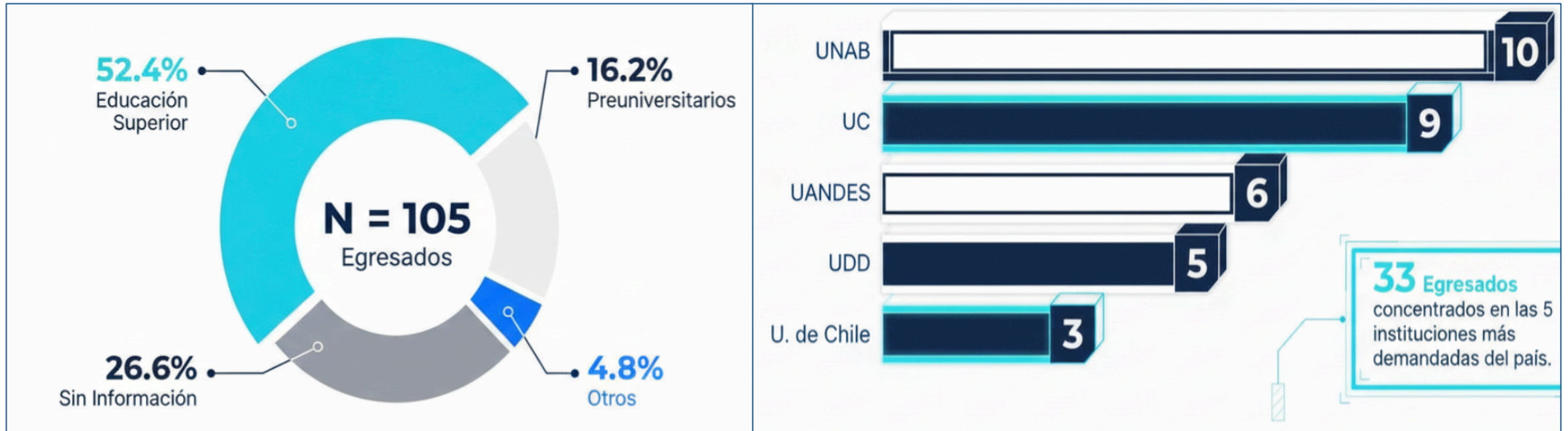


## INDICADORES DE DESARROLLO SOCIAL Y PERSONAL (IDPS)

| INDICADOR                           | 4° Básico                         |                   | 8° Básico                         |                   | II° Medio                         |                   |
|-------------------------------------|-----------------------------------|-------------------|-----------------------------------|-------------------|-----------------------------------|-------------------|
|                                     | Liceo Bicentenario Amanda Labarca | Promedio Nacional | Liceo Bicentenario Amanda Labarca | Promedio Nacional | Liceo Bicentenario Amanda Labarca | Promedio Nacional |
| Autoestima y Motivación             | 72                                | 72                | 72                                | 72                | 76                                | 73                |
| Clima de Convivencia Escolar        | 75                                | 74                | 75                                | 73                | 78                                | 74                |
| Participación y Formación Ciudadana | 73                                | 76                | 74                                | 75                | 77                                | 76                |
| Vida Saludable                      | 71                                | 70                | 70                                | 68                | 66                                | 67                |
| <b>Promedio IDPS</b>                | <b>73</b>                         | <b>73</b>         | <b>73</b>                         | <b>72</b>         | <b>74</b>                         | <b>72</b>         |

# SEGUIMIENTO EGRESADOS 2025

Trayectoria e ingreso a la educación superior:



# CASOS SUPERINTENDENCIA DE EDUCACIÓN (SUPEREDUC)

| NIVEL          | ÁREA        | MOTIVO                                   | FECHA      | ESTADO   |
|----------------|-------------|--|------------|----------|
| 1° Medio       | Convivencia | Discriminación – vulneración de derechos | 07-04-2025 | ACTIVO   |
| 5° y 6° Básico | Convivencia | Maltrato y discriminación                | 05/05/2025 | ACTIVO   |
| 2° Básico      | Convivencia | Maltrato y discriminación                | 02-09-2025 | ACTIVO   |
| 1° Medio       | Convivencia | Mediación                                | 22-07-2025 | RESUELTO |
| 1° Medio       | Convivencia | Expulsión y/o cancelación de matrícula   | 12-09-2024 | ACTIVO   |
| 7° Básico      | Convivencia | Expulsión y/o cancelación de matrícula   | 11-11-2024 | ACTIVO   |
| 3° Básico      | Convivencia | Expulsión y/o cancelación de matrícula   | 31-07-2025 | ACTIVO   |
| 6° Básico      | Convivencia | Expulsión y/o cancelación de matrícula   | 22-08-2025 | ACTIVO   |
| 6° Básico      | Convivencia | Expulsión y/o cancelación de matrícula   | 01-09-2025 | ACTIVO   |
| 2° Básico      | Convivencia | Conciliación                             | 23-09-2025 | RESUELTO |
| 8° Básico      | Convivencia | Mediación                                | 17-11-2025 | RESUELTO |
| 8° Básico      | Convivencia | Expulsión y/o cancelación de matrícula   |            | ACTIVO   |

# RESOLUCIÓN DE CONFLICTOS Y CONVIVENCIA DIGITAL



# PARTICIPACIÓN DE LA FAMILIA – ENCUENTROS PADRE/HIJO

*pasos* UANDES



**100%**

Cumplimiento (14  
encuentros realizados)

**77%**

Asistencia Promedio

**4.8/5.0**

Nota de Satisfacción  
General

# CERTIFICACIONES 2025

## Sello Modelo Islandés:

★ Nivel Intermedio 2025-2027



## Certificación Ambiental (SNCAE):


★ Categoría Excelencia 2026 - 2029





# INNOVACIÓN PEDAGÓGICA

- Feria de Innovación
- Feria STEM Amandina
- Café literario
- Comunicación aumentativa alternativa
- Programación y robótica
- MAE
- Proyectos de Metodologías Activas





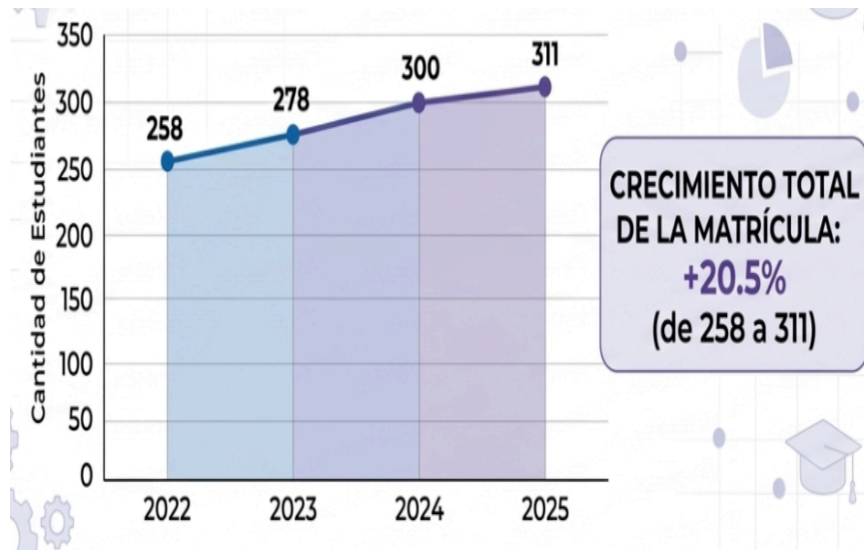
# FORMACIÓN PROFESIONAL DOCENTE Y ASISTENTES DE LA EDUCACIÓN

| Nombre                                     | Institución                   | Participantes   |
|--|-------------------------------|---|
| Liderazgo                                  | Mutual de Seguridad           | Equipo Directivo                                      |
| Observación y acompañamiento en el aula    | MIDE UC                       | Equipo de Gestión                                     |
| Fortalezas del carácter                    | Fundación Astoreca            | Equipo Gestión, docentes guías, jefes de departamento |
| Comunicación Aumentativa Alternativa (CAA) | Fundación el Clan             | Equipo PIE, docentes y asistentes de la educación     |
| Ley TEA                                    | Mutual de Seguridad           | Docentes y asistentes de la educación                 |
| Manejo de Extintores                       | Mutual de Seguridad           | Docentes y asistentes de la educación                 |
| Plataforma PLENO Santillana                | Santillana                    | Docentes foco SIMCE                                   |
| Convivencia Digital                        | Fundación Convivencia Digital | Docentes y asistentes de la educación                 |
| Comité Paritario (temas varios)            | Mutual de Seguridad           | Comité Paritario                                      |

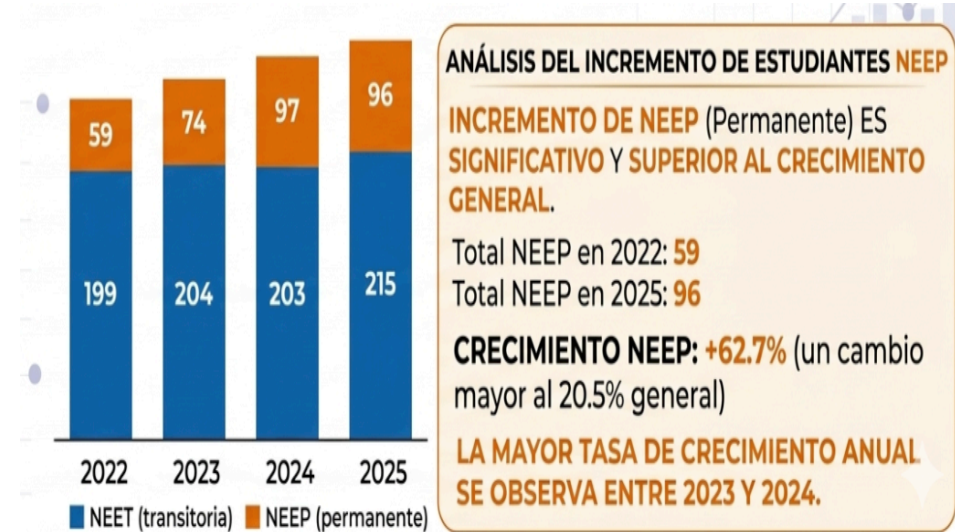
# PROGRAMA DE INTEGRACIÓN ESCOLAR (PIE)

- Evolución de estudiantes atendidos 2022-2025

Evolución del total de estudiantes



Distribución NEET - NEEP



- **Recursos y soporte:** Equipo multidisciplinario de 37 profesionales. Implementación de plataforma Intégrate PIE y paneles de comunicación adaptados

# PLAN DE MEJORAMIENTO EDUCATIVO (PME)

## Tercer año de ejecución

### Gestión Pedagógica

96,8 -100%

Estrategias innovadoras para habilidades del siglo XXI  
Implementación de metodologías activas y evaluación formativa

### Liderazgo

96,8 -100%

Articulación institucional y altas expectativas  
Comunicación clara y participativa

### Convivencia Escolar

98,9 -100%

Desarrollo personal y social integral  
Ambiente seguro y respetuoso

### Gestión de Recursos

93,8 -100%

Optimización de recursos humanos y financieros  
Asignación eficiente de recursos humanos, tecnológicos y financieros



# TALLERES EXTRAPROGRAMÁTICOS

Asistencia y participación : 750 estudiantes inscritos

| Taller  | Promedio anual |
|---|----------------|
| Voleibol selección 8° basico a 4° Medio       | 96%            |
| Voleibol selección 1° y 2° Medio              | 96%            |
| Iniciación a la natación 8° basico a 4° Medio | 76%            |
| Iniciación a la natación 4° a 7° básico       | 75%            |
| Natación avanzada 8° basico a 4° Medio        | 71%            |
| Natación avanzada 4° a 7° basico              | 78%            |
| Natación Selección 7° basico a 4° Medio       | 78%            |
| Iniciación a la natación 1° a 3° basico       | 78%            |
| Motricidad y juegos pk a 1° basico            | 87%            |
| Violin 5° a 7° basico                         | 81%            |
| Musica 3° a 6° basico                         | 79%            |
| Debate 1° a 4° Medio                          | 63%            |
| Patinaje 4° a 6° basico                       | 69%            |
| Patinaje 2° a 3° basico                       | 83%            |
| Musculación 2 1° a 4° Medio                   | 96%            |
| Gimnasia artistica 2° a 4° basico             | 70%            |
| Gimnasia artistica 5° a 8° basico             | 50%            |

| Taller                                   | Promedio anual |
|--|----------------|
| Laboratorio teatral 7° basico a 4° Medio | 95%            |
| Juegos teatrales 1° a 6° basico          | 93%            |
| Handbol mixto 6° a 8° basico             | 70%            |
| Handbol mixto 3° a 5° basico             | 79%            |
| Futbol 3° a 6° basico                    | 78%            |
| Futbol 7° basico a 2° Medio              | 73%            |
| Futbol 1° a 4° Medio                     | 82%            |
| Futbol pk a 2° basico                    | 79%            |
| Danza urbana 5° a 8° basico              | 26%            |
| Reggaeton 1° a 4° Medio                  | 37%            |
| Montaje de baile 8° basico a 4° Medio    | 49%            |
| Arte terapia y yoga 2° a 5° basico       | 77%            |
| A bailar, A bailar! Pk a 1° basico       | 84%            |
| Basquetbol 5° a 8° basico                | 80%            |
| Basquetbol 1° a 4° Medio                 | 83%            |
| Ajedrez 2° a 8° basico                   | 67%            |
| Tenis de mesa 3° a 6° basico             | 65%            |
| Tenis de mesa 7° a 4° medio              | 63%            |

Presupuesto y gasto total ejecutado: \$42.120.316

| Taller  | Presupuesto asignado | Presupuesto ejecutado |
|---|----------------------|-----------------------|
| Danza urbana 5° a 8° bas                      | \$ 819.028           | \$ 204.757            |
| Montaje de baile Media                        | \$ 1.813.562         | \$ 643.522            |
| Arteterapia y yoga 2° a 5° bas                | \$ 575.680           | \$ 555.120            |
| Musculación                                   | \$ 1.316.295         | \$ 1.272.419          |
| Debate Media                                  | \$ 1.908.606         | \$ 1.875.699          |
| Futbol  | \$ 4.255.972         | \$ 4.212.096          |
| Reggaeton Media                               | \$ 1.638.056         | \$ 526.518            |
| Handbol 3° a 5° bas                           | \$ 1.184.666         | \$ 1.184.666          |
| Voleibol mixto Media                          | \$ 3.393.116         | \$ 3.334.614          |
| Handbol 6° a 8° bas                           | \$ 1.316.295         | \$ 1.272.419          |
| Musica 3° a 6° bas                            | \$ 1.316.295         | \$ 1.184.666          |
| Patinaje 2° a 6° bas                          | \$ 1.491.801         | \$ 1.491.801          |
| Teatro 1° bas a 4° Medio                      | \$ 2.691.092         | \$ 2.691.092          |
| Psicomotricidad y juegos                      | \$ 1.272.419         | \$ 1.023.785          |
| Violin 5° a 7° basico                         | \$ 1.316.295         | \$ 1.184.666          |
| Natación avanzada 8° a 4°M                    | \$ 1.755.060         | \$ 1.696.558          |
| Natación iniciación 4° a 7° bas - 1° a 3° bas |                      |                       |
| Selección 7° a 4° M                           | \$ 3.217.610         | \$ 3.159.108          |
| Baile pk a 1° bas                             | \$ 899.458           | \$ 833.644            |
| Futbol mixto pk a 2° bas                      | \$ 778.799           | \$ 680.078            |
| Natación 4° bas a 4° M                        | \$ 3.334.614         | \$ 3.276.112          |
| Ajedrez                                       | \$ 438.760           | \$ 416.822            |
| Basquetbol 5°bas a 4°Medio                    | \$ 2.866.598         | \$ 2.808.096          |
| Tenis de mesa                                 | \$ 1.051.380         | \$ 1.028.016          |
| Coordinación extraescolar                     | \$ 3.671.001         | \$ 4.022.013          |
| Gimnasia Artistica                            | \$ 1.930.544         | \$ 1.404.032          |
| <b>TOTAL</b>                                  | <b>\$ 46.253.001</b> | <b>\$ 41.982.316</b>  |

| Acompañamiento taller    | Presupuesto asignado | Presupuesto ejecutado |
|--------------------------|----------------------|-----------------------|
| Teatro 1° bas a 4° Medio | \$ 138.000           | \$ 138.000            |

# CUENTA PÚBLICA LICEO BICENTENARIO AMANDA LABARCA

2025

**Unidos por la excelencia, ¡Vamos por ello!**



*"Somos lo que hacemos día a día. De modo que la excelencia no es un acto, sino un hábito"*

Aristóteles

RBD: 8821

